

Règlement du Service Public de Gestion des Déchets

Au cœur de
votre quotidien

toulouse
métropole

SOMMAIRE

Préambule	6
Définitions réglementaires valant pour l'ensemble du document	7
Chapitre I - Dispositions générales	9
I-1 Objet et champ d'application de la collecte.....	9
I-2 Priorité à la prévention des déchets.....	9
I-3 Déchets pris en charge par Toulouse Métropole.....	10
I-3-1 Les ordures ménagères résiduelles	10
I-3-2 Les emballages ménagers recyclables	11
I-3-3 Le papier	11
I-3-4 Les encombrants	11
I-3-5 Les déchets végétaux ou déchets de jardin	12
I-4 Définition des déchets assimilés selon Toulouse Métropole.....	13
I-5 Information des usagers / contacts	16
Chapitre II – Organisation de la collecte des déchets	17
II-1 Hygiène, sécurité et facilitation de la collecte	17
II-1-1 Hygiène	17
II-1-2 Circulation des véhicules de collecte sur la voie publique	18
II-1-3 Prévention des risques liés à la collecte	19
II-1-4 Préservation des personnes et des biens	19
II-1-5 Propreté de l'espace public et collecte des déchets ...	20
II-2 Collecte en porte-à-porte	21
II-3 Collecte en points d'apport volontaire.....	22
II-4 Collectes spécifiques.....	24
II-4-1 Les encombrants	24
II-4-2 Les déchets de jardin	25
II-4-3 Les déchets des activités professionnelles	27
Chapitre III - Règles d'attribution et d'utilisation des contenants pour la collecte	29
III-1 Récipients agréés pour la collecte des déchets ménagers et assimilés	29
III-1-1 Les bacs roulants	30
III-1-2 Les conteneurs enterrés	30

III-1-3 Les conteneurs d'apport volontaire	33
III-1-4 Le compostage	33
III-2 Règles d'attribution et positionnement des lieux d'enlèvement.....	34
III-2-1 Généralités	34
III-2-2 Modifications des volumes	35
III-3 Présentation des déchets à la collecte	35
III-3-1 Conditions générales	35
III-3-2 Règles spécifiques	36
III-4 Vérification du contenu des bacs et disposition en cas de non-conformité.....	37
III-4-1 Propriété et gardiennage	37
III-4-2 Entretien	38
Chapitre IV – Apports en déchèteries.....	39
Chapitre V - Dispositions pour les déchets non pris en charge par le Service public ou pris en charge en parallèle du Service public.	41
V-1 Déchets non pris en charge par le Service public.....	41
V-2 Déchets orientés prioritairement vers le Service privé ou pris en charge par le Service public	42
Chapitre VI - Dispositions financières	44
VI-1 Taxe d'Enlèvement des Ordures Ménagères (TEOM).....	44
VI-2 Autres redevances	44
Chapitre VII- Sanctions.....	45
VII-1 Non-respect des modalités de collecte.....	45
VII-1-1 Sanctions pénales	45
VII-1-2 Sanctions administratives	46
VII-2 Brûlage des déchets	47
Chapitre VIII - Conditions d'exécution.....	47
VIII-1 Application.....	47
VIII-2 Modifications.....	47
VIII-3 Exécution	47
ANNEXE 1	49
ANNEXE 2.....	51
ANNEXE 3.....	71
PREAMBULE.....	73

PRINCIPES GENERAUX	73
DESCRIPTIF – MATERIEL	74
PRESCRIPTIONS TECHNIQUES.....	75
I – PROCEDURE DE DEMANDE D’IMPLANTATION / DECISION	75
I-1 – OPERATIONS CONCERNEES.....	75
I-2 – CHOIX DU MODE DE COLLECTE - DECISION	76
II – CRITERES / CONTRAINTES D’IMPLANTATION	77
II-1 – LIEU D’IMPLANTATION	77
II-2 – CONTRAINTES A RESPECTER VIS-A-VIS DES USAGERS	78
II-2-1 Distances aux bâtiments	78
II-2-2 Accessibilité au point	78
II-2-3 Cheminement et sécurité	79
II-3 – CONTRAINTES A RESPECTER VIS-A-VIS DU SERVICE DE COLLECTE	80
II-3-1 Environnement immédiat du point de collecte – contraintes vis-à-vis des obstacles aériens	80
II-3-2 Distances aux voiries de collecte	81
II-3-3 Positionnement du camion-grue pour la collecte depuis le domaine public (cas général)	81
II-3-4 Positionnement du camion-grue pour la collecte depuis le domaine privé (exception)	82
III – CARACTERISTIQUES DES MOBILIERS ET CHOIX DES MATERIELS.....	83
III-1 – CARACTERISTIQUES DES MOBILIERS.....	83
III-2 – CHOIX DU MATERIEL	88
IV – DIMENSIONNEMENT	90
IV-1 – REGLES DE CALCUL / DOTATION.....	90
IV-2 – DISPOSITION / IMPLANTATION.....	90
IV-3 – CARACTERISTIQUES DIMENSIONNELLES DE LA FOUILLE.....	91
V – CONTRAINTES TECHNIQUES DE MISE EN OEUVRE	92
V-1 – MODALITES ET CONSIGNES D’IMPLANTATION.....	92
V-2 – RECEPTION ET MISE EN SERVICE.....	93
VI – CONDITIONS D’ACCES - VOIRIES	95
VII – PROCEDURES A SUIVRE - ENGAGEMENTS.....	97
VII-1 – ENGAGEMENTS	97
VII-2 – CONDITIONS DE GESTION ET DE RENOUVELLEMENT.....	98
VII-3 – PROCEDURE A SUIVRE	98

ANNEXES	100
Annexe 1 – Schéma descriptif d'un conteneur enterré.....	101
Annexe 2 – Schémas des contraintes de collecte.....	102
Annexe 3-1 – Schéma de principe pour l'installation de conteneur enterré	103
Annexe 3-2 – Exemples de schéma d'implantation de groupes de conteneurs.....	104
Annexe 4 – Mise en œuvre des conteneurs enterrés	105
Annexe 5 – Référents de Toulouse Métropole et Fiche de rappel de la procédure...	113
ANNEXE 4.....	115

Préambule

Le présent Règlement s'appuie sur différents textes :

- le Code de l'environnement, dont les articles L 541-1 et suivants ;
- le Code général des Collectivités territoriales (CGCT) et notamment les articles L 2224-13, L 5215-20 et L 5211-9-2 ;
- le Code de la Santé publique ;
- le Code pénal et notamment ses articles R 610, R 632-1, 634-2, 635-8 et 644-2 ;
- le règlement sanitaire départemental de la Haute-Garonne pris par arrêté du 24 mai 2006.

Il est également en cohérence avec la recommandation R 437 de la Caisse Nationale de l'Assurance Maladie.

En 2015, la loi de Modernisation de l'action publique territoriale et d'affirmation des métropoles (Maptam) du 27 janvier 2014, institue les nouvelles métropoles. La Communauté Urbaine du Grand Toulouse devient **Toulouse Métropole**. La compétence environnement est obligatoire. Elle comprend la gestion des déchets (collecte et traitement des déchets des ménages et des déchets assimilés).

Toulouse Métropole assure la compétence « collecte » sur l'ensemble de son territoire. La compétence « traitement » est assurée par DECOSSET (Déchèteries Collectes Sélectives Traitements), syndicat de traitement et de valorisation des déchets ménagers regroupant plusieurs Collectivités du nord du département de la Haute-Garonne.

Le décret n° 2016-288 du 10 mars 2016 modifie l'article R 2224-26 du Code Général des Collectivités Territoriales et rend obligatoire la fixation des modalités de collecte des différentes catégories de déchets, par arrêté motivé du Maire ou du Président du groupement de collectivités territoriales compétent en matière de collecte des déchets.

La fixation des modalités de collecte des déchets ménagers passe par la rédaction d'un règlement de collecte, arrêté par l'autorité détentrice du pouvoir de police spéciale de gestion des déchets ménagers.

Ces modalités de collecte sont ensuite portées à la connaissance des administrés par l'intermédiaire du site Internet de la Commune ou de la Métropole, valant « guide de collecte ».

Le présent règlement du service public de gestion des déchets de Toulouse Métropole fixe les grands principes communs applicables à l'ensemble des communes du territoire de la Métropole.

Définitions réglementaires valant pour l'ensemble du document

L'article L. 541-1-1 du Code de l'environnement précise : *« est un déchet toute substance ou tout objet, ou plus généralement tout bien meuble, dont le détenteur se défait ou dont il a l'intention ou l'obligation de se défaire ».*

L'article R541-8 du Code de l'environnement définit les termes suivants :

- « déchet ménager » : *tout déchet, dangereux ou non dangereux, dont le producteur est un ménage.* Ces déchets issus de l'activité domestique concernent donc les collectes d'ordures ménagères mais également celles des déchèteries, celles de textiles, de déchets verts et d'encombrants.
- « déchet d'activités économiques » : *tout déchet, dangereux ou non dangereux, dont le producteur initial n'est pas un ménage.*
- « déchet dangereux » : *tout déchet qui présente une ou plusieurs des propriétés de dangers énumérées à l'annexe III de la directive 2008/98/CE du Parlement européen et du Conseil du 19 novembre 2008 relative aux déchets et abrogeant certaines directives.* Il est précisé également (article R 541-11-1) que le « déclassement de déchets dangereux en déchets non dangereux

ne peut se faire par dilution, en vue d'une diminution des concentrations initiales en substances dangereuses sous les seuils définissant le caractère dangereux d'un déchet ».

- « déchet non dangereux » : tout déchet qui ne présente aucune des propriétés qui rendent un déchet dangereux.
- « déchet inerte » : tout déchet qui ne subit aucune modification physique, chimique ou biologique importante, qui ne se décompose pas, ne brûle pas, ne produit aucune réaction physique ou chimique, n'est pas biodégradable et ne détériore pas les matières avec lesquelles il entre en contact, d'une manière susceptible d'entraîner des atteintes à l'environnement ou à la santé humaine. Par exemple, les déchets de graviers, les débris de pierres, des déchets de sable ou d'argile sont des déchets inertes.

L'article L541-1 du Code de l'environnement définit le terme suivant :

- « bio-déchet » : déchet non dangereux biodégradable de jardin ou de parc, déchet alimentaire ou de cuisine provenant des ménages, des bureaux, des restaurants, du commerce de gros, des cantines, des traiteurs ou des magasins de vente au détail, ainsi que les déchets comparables provenant des usines de transformation de denrées alimentaires.

Le Code de l'environnement définit également la hiérarchie des modes de traitement des déchets. Cette hiérarchie consiste à privilégier, dans l'ordre et après la prévention :

- la réparation en vue de la réutilisation ;
- le recyclage et la valorisation des déchets organiques par retour au sol ;
- toute autre valorisation, notamment la valorisation énergétique ;
- l'élimination (article 4 de la directive, article L.541-1 du Code de l'environnement).

Un dépôt illicite de déchets, plus communément appelé « dépôt sauvage », est la résultante d'abandons de déchets par une ou plusieurs personnes, identifiées ou non, entraînant une accumulation anarchique de déchets divers ou parfois de même type.

Chapitre I - Dispositions générales

I-1 Objet et champ d'application de la collecte

Le présent règlement définit les conditions et modalités du Service public de collecte des déchets ménagers et assimilés sur le territoire de Toulouse Métropole. Ce règlement s'impose à tout usager du Service public de collecte des déchets.

Il a pour objectifs de :

- définir et délimiter le Service public de gestion des déchets ;
- tendre vers une harmonisation des pratiques pour l'ensemble du territoire métropolitain ;
- présenter les modalités du service de collecte et en définir les règles d'utilisation ;
- informer les usagers et aider à la compréhension des modalités du service.

I-2 Priorité à la prévention des déchets

La prévention des déchets est un ensemble de mesures et d'actions visant à réduire le poids, le volume et la nocivité des déchets produits. Elle doit donc intervenir préalablement au geste du tri et consiste à éviter la production du déchet, réutiliser ou réemployer, réparer, donner, gérer les bio-déchets sur place.

Toulouse Métropole déploie son Programme Local de Prévention des Déchets Ménagers et Assimilés (PLPDMA) autour de 5 axes définis pour 2025-2030 comme suit :

1. Accompagner le changement ;
2. Favoriser la gestion de proximité des bio-déchets ;

3. Lutter contre le gaspillage alimentaire ;
4. Promouvoir la consommation responsable ;
5. Poursuivre l'éco-exemplarité de Toulouse Métropole et des Communes membres.

I-3 Déchets pris en charge par Toulouse Métropole

Toulouse Métropole est compétente pour la collecte des déchets définis dans les articles suivants :

I-3-1 Les ordures ménagères résiduelles

Il s'agit de la part non-recyclable ou de la fraction résiduelle des ordures ménagères, lesquelles sont les déchets provenant de l'activité domestique quotidienne des ménages. De ce fait, les déchets d'activités économiques (autrement dit les déchets dont le producteur initial n'est pas un ménage) ne sont pas des ordures ménagères et les détenteurs doivent assurer eux-mêmes la collecte de ces déchets.

Les ordures ménagères résiduelles sont par exemple : les balayures issues de l'entretien des sols, les produits d'hygiène (couches, mouchoirs, etc.). Il s'agit donc de l'ensemble des déchets produits par les ménages et qui ne font pas l'objet d'une collecte séparative en vue d'une valorisation matière ou d'un traitement adapté.

En sont exclus de par leur nature :

- les déchets recyclables, qui bénéficient par ailleurs d'une collecte spécifique ;
- les déchets inertes comme les gravats ;
- les encombrants et les déchets végétaux ;
- les déchets dangereux des ménages et tout déchet qui, en raison de sa toxicité, de son inflammabilité, de son pouvoir corrosif, ne peut être éliminé dans les mêmes conditions que les ordures ménagères (cf. liste détaillée au chapitre V).

I-3-2 Les emballages ménagers recyclables

Toulouse Métropole a l'obligation de collecter de façon spécifique et séparative les « emballages ménagers » produits par les ménages. Ces emballages ménagers sont :

- les cartons, cartonnettes et briques alimentaires ;
- les emballages en plastique : bouteilles d'eau, de jus de fruits, de lait, d'huile, de vinaigre, de soda, de produits d'entretien, d'hygiène, pots de yaourt, barquettes, films, boîtes en plastique, etc. ;
- les emballages métalliques comme les boîtes de conserve alimentaire, cannettes de boisson, aérosols ;
- le verre : pots, bocaux, bouteilles et autres contenants en verre exclusivement et sans leur couvercle. Les emballages en verre sont collectés séparément des autres emballages ménagers. Les autres déchets comme la vaisselle, les vitres, la céramique, la faïence, la porcelaine sont strictement exclus de la collecte séparative du verre et doivent être mis dans les ordures ménagères, après avoir été enveloppés dans un emballage résistant.

Dans un « guide des déchets » destiné aux habitants, Toulouse Métropole précise les emballages entrant dans cette collecte sélective.

I-3-3 Le papier

Il s'agit de tous les papiers : journaux et magazines, catalogues, publicités, feuilles volantes, papiers de bureau, enveloppes, chemises souples ou rigides, annuaires, livres, cahiers (sans spirale), etc.

Toulouse Métropole collecte ce papier, mélangé aux emballages, lors de la « collecte sélective », en vue du recyclage matière.

I-3-4 Les encombrants

Les encombrants comprennent les déchets provenant de l'activité

domestique des ménages qui, en raison de leur taille, leur volume ou leur poids, et de leur nature, ne peuvent être traités par les moyens de la collecte régulière « classique » et nécessitent donc un mode de collecte et de traitement particulier. Par exemple :

- du mobilier (table, canapé, lit, bureau, commode, etc.) ;
- des objets volumineux (vélos, poussettes, etc.),
- de l'électroménager (lave-linge, réfrigérateur, etc.).

Ne sont pas compris dans le terme « encombrants » :

- les déchets faisant l'objet d'autres collectes (ordures ménagères et emballages ménagers) ;
- les déchets dangereux ;
- les déchets de travaux de rénovation des particuliers comme les gravats ;
- les bouteilles de gaz ;
- les pneus ;
- les déchets de jardin ;

I-3-5 Les déchets végétaux ou déchets de jardin

Un déchet végétal résulte de l'entretien et du renouvellement des espaces verts privés (parcs et jardins, etc.). **Seuls les déchets végétaux des particuliers en habitat pavillonnaire et des rez-de-chaussée d'habitats collectifs peuvent être pris en charge par Toulouse Métropole.** Cette dernière n'est pas compétente pour la prise en charge des déchets végétaux des Collectivités territoriales, des organismes publics et parapublics, des sociétés privées ou des immeubles collectifs.

Les déchets végétaux acceptés sont ceux issus de la tonte des pelouses, de la taille des arbustes, les feuilles mortes et fleurs fanées.

I-4 Définition des déchets assimilés selon Toulouse Métropole

Toulouse Métropole n'est pas compétente pour la collecte des déchets d'activité économique.

Elle accepte cependant de collecter des déchets dits « assimilés », désignés dans l'article L 2224-14 du CGCT, qui regroupent les déchets que les Collectivités « *peuvent, eu égard à leurs caractéristiques et aux quantités produites, collecter et traiter sans sujétions techniques particulières.* »

Cela exclut :

- tous les déchets dont la nature ne correspond pas aux descriptions faites précédemment (I-3). Plus précisément, les produits issus de toute activité industrielle ne sont pas des déchets « assimilés » : les palettes, films plastiques, barquettes polystyrènes en grand nombre, pneus, gros cartons, etc. ne sont pas considérés comme des déchets assimilés aux ordures ménagères ;
- tous les déchets d'activité économique expressément réglementés par le Code de l'environnement.

Les seuils suivants permettent de savoir quand un déchet passe du statut d'assimilé à celui de déchet d'activité économique :

- **emballages** : au-delà de 1 100 litres hebdomadaires, les professionnels ont l'obligation de trier leurs déchets d'emballage en vue de procéder eux-mêmes à leur valorisation ou de les céder à l'exploitant d'une installation de valorisation des déchets d'emballage non ménagers (Code de l'environnement, articles R 543-57 à 66). La traçabilité de ces déchets doit être assurée (nature, quantité, modalités de gestion) ;
- **papiers de bureau** : au-delà de 20 employés de bureau sur une même implantation, les producteurs de papier sont tenus de procéder eux-mêmes à sa valorisation ou de le céder à l'exploitant d'une installation de valorisation (Code de l'environnement, articles

R 543-2785 à 287) ;

- **bio-déchets** : les producteurs sont tenus de mettre en place un tri à la source de ces bio-déchets (et ainsi les séparer des autres déchets) et de procéder eux-mêmes à leur valorisation ou de les céder à l'exploitant d'une installation de valorisation pour, notamment, favoriser un usage au sol de qualité élevée (Code de l'environnement, articles L 541-21-1 et R543-225 à D543-227-1).

Par ailleurs, pour toute activité de production de déchets supérieure à 1 100L de déchets par semaine, la loi oblige à respecter le tri des 9 flux, conformément au décret du 16 juillet 2021, en application de la loi AGEC : pour les déchets de type bois, papier et carton, métal, plastique, verre, fractions minérales (béton, brique, tuiles et céramiques, pierres) et plâtre, les professionnels ont l'obligation de mettre en place un tri à la source (séparer ces déchets des autres déchets) et de procéder eux-mêmes à leur valorisation ou de les céder à l'exploitant d'une installation de valorisation, ce dernier délivrant chaque année aux producteurs de déchets une attestation de valorisation (Code de l'environnement, articles D 543 278 à 287 et L 541-21-2).

À partir de janvier 2025, les textiles viendront s'ajouter à ces 7 flux et devront être gérés de la même manière.

Conformément à l'article R 2224-26 du Code général des Collectivités territoriales, Toulouse Métropole précise la quantité maximale de déchets pouvant être acceptée chaque semaine par le Service public de gestion des déchets auprès d'un producteur qui n'est pas un ménage, et indique qu'au-delà d'un volume hebdomadaire de 10 m³ (10 000 litres) par implantation caractérisée par une adresse ou une aire de présentation unique, les déchets ne seront pas « assimilés aux ordures ménagères ».

Si plusieurs producteurs de déchets non ménagers sont regroupés sur un site à une ou plusieurs adresses, le gestionnaire de la copropriété (syndic ou groupement d'intérêt économique) est alors considéré comme unité de production et donc usager du service (exemple : un immeuble de bureaux ou une galerie commerciale peuvent ainsi être considérés comme une unité de production).

En l'absence de gestionnaire commun, chaque producteur sera considéré comme une unité de production, à condition qu'il assure une gestion individuelle traçable de ses propres déchets (local et aire de présentation individuels avec bacs affectés).

Le chapitre VI-2 du présent règlement précise les conditions financières de la collecte des déchets des professionnels.

Par ailleurs, Toulouse Métropole précise qu'elle n'est pas en mesure de délivrer aux professionnels des attestations détaillées de valorisation de leurs déchets, conformément aux exigences auxquelles ils sont soumis, exigences détaillées ci-avant.

Les règles applicables aux producteurs non ménagers sont résumées dans les logigrammes ci-dessous :

Vous êtes un producteur* non ménager

Vous produisez plus de 10m³
par semaine de déchets

Vous ne pouvez pas être collecté par
Toulouse Métropole et devez faire appel à
des prestataires privés agréés

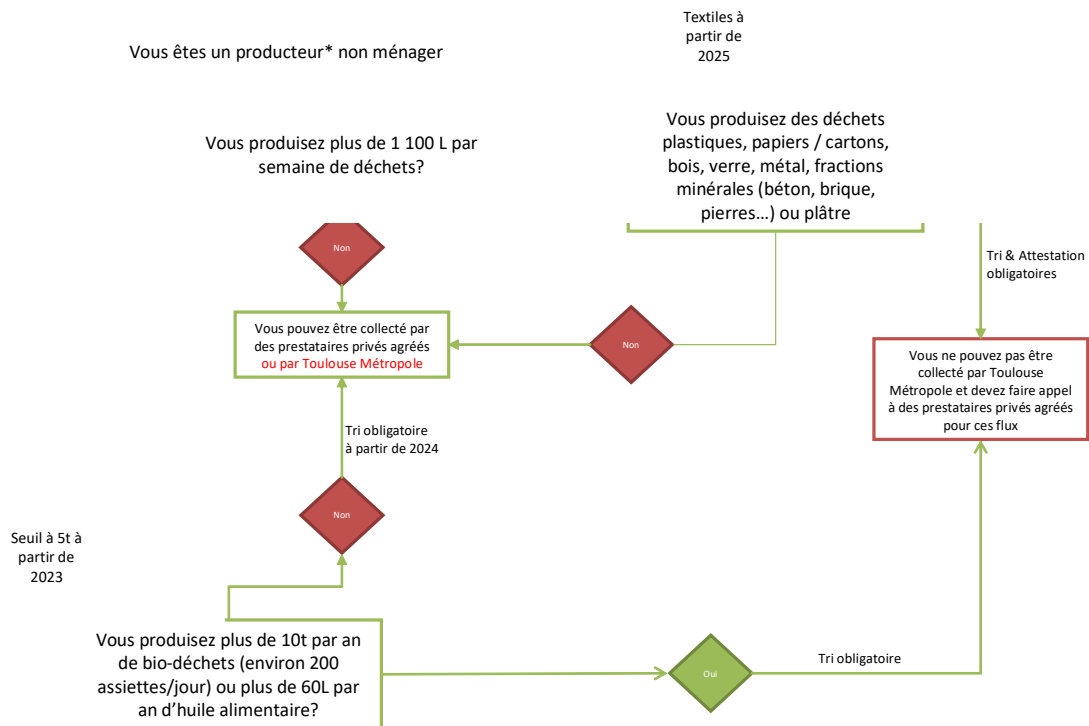
Vous produisez entre 4m³ et
10m³ par semaine de déchets

Vous pouvez être collecté par des
prestataires privés agréés ou par Toulouse
Métropole, mais devrez vous acquitter de
la redevance spéciale

Vous produisez moins de 4m³
par semaine de déchets

Vous pouvez être collecté par des
prestataires privés agréés ou par Toulouse
Métropole

* Producteur = Implantation caractérisée par 1 adresse ou 1 aire de présentation unique
(exemple : une galerie commerciale = 1 producteur)



Dans le cadre d'une collecte assurée par Toulouse Métropole, nous ne serons pas en mesure de vous fournir une attestation de valorisation, telle que stipulée aux articles D543-284 et D543-226-2 du code de l'environnement.

I-5 Information des usagers / contacts

Chaque usager a accès aux informations concernant le service de gestion des déchets pour son adresse (collecte, fréquence, contenants, etc.) via le site Internet (calendriers de collecte, emplacement des contenants, guide des déchets, etc.) de Toulouse Métropole, et peut signaler un incident ou une anomalie de collecte ainsi :

- **en utilisant des téléservices** (formulaires de demandes en ligne), notamment concernant la réservation de composteurs, la prise de rendez-vous pour la collecte des encombrants et certaines collectes de déchets végétaux, en fonction des communes. Ils sont accessibles à l'adresse suivante : <https://metropole.toulouse.fr>
- **ou en téléphonant :**
 - pour la commune de Toulouse : au 05 61 222 222 ;

- pour toutes les communes hors Toulouse : au 0 800 20 14 40.
- ou en se rendant :
 - pour la commune de Toulouse : dans une Maison Toulouse Services ;
 - pour toutes les communes hors Toulouse : à l'accueil de la Mairie.

Chapitre II – Organisation de la collecte des déchets

II-1 Hygiène, sécurité et facilitation de la collecte

L'objet de cet article est de rappeler les risques possibles et les règles à respecter pour favoriser la sécurité du personnel, des usagers et des riverains lors de la collecte.

II-1-1 Hygiène

En termes d'hygiène et conformément au règlement sanitaire départemental, les récipients servant à la collecte « *doivent être étanches, insonores, munis d'un couvercle s'opposant à l'accès des mouches, rongeurs et autres animaux, et constitués en matériaux difficilement inflammables* ». S'il s'agit de bacs roulants, « *ils doivent être immobilisés par un dispositif particulier* ».

Ainsi, Toulouse Métropole a choisi de doter les usagers en bacs roulants pour la collecte porte-à-porte des ordures ménagères résiduelles, pour la collecte sélective des emballages ménagers et des papiers, et pour la collecte sur abonnement des déchets végétaux.

De ce fait, il est interdit de déposer les déchets sur le sol afin d'éviter la prolifération des rongeurs, les éventuels dommages provoqués par les animaux et pour préserver d'éventuelles contaminations. Les ordures ménagères résiduelles doivent être enfermées dans des sacs étanches et résistants afin d'éviter les odeurs, leur dispersion, les projections et les risques de lésion lors du vidage puis de la dépose dans ces contenants.

Les contenants (bacs roulants et conteneurs enterrés) seront maintenus fermés.

Les dépôts d'objets de quelque nature que ce soit ou les abandons d'ordures ménagères sur la voie publique sont considérés comme des dépôts illicites. Ils sont donc passibles de sanctions (articles L. 2224-16 du CGCT et L. 541-3 du Code de l'environnement).

II-1-2 Circulation des véhicules de collecte sur la voie publique

Les voies publiques sont l'ensemble des voies relevant du domaine public ainsi que les voies privées ouvertes à la circulation publique.

Le Service public de collecte des déchets doit se faire sur le domaine public. Les usagers et riverains sont donc tenus de présenter les contenants en bordure de voie publique. Les véhicules de la Collectivité ne sont pas tenus de pénétrer dans l'espace privé. La Collectivité ne pourra être tenue responsable d'une absence de collecte pour des déchets non présentés sur le domaine public.

Dans le cas où des services de collecte seraient amenés à pénétrer sur un domaine privé (de façon exceptionnelle et uniquement dans le cas où le service y trouve un intérêt en matière de sécurité notamment), il appartiendra au propriétaire de mettre en œuvre les moyens techniques ou administratifs nécessaires au bon déroulement de la collecte, sans sujétion technique particulière.

Une autorisation sera également signée par le propriétaire, permettant de dégager la responsabilité de la Collectivité en cas de dégradations (cf. annexe 1).

Dans le cas d'une impasse, si celle-ci présente en son fond une aire de retournement, les riverains et usagers de la voie sont appelés à laisser libre la plateforme de retournement et à éviter le stationnement des véhicules dans cette zone.

Dans tous les cas, l'aire de retournement doit être conforme aux

réglementations de Toulouse Métropole et respecter les dimensions minimum annexées au présent document (cf. annexe 2).

De la même manière, le stationnement doit se faire dans le respect des espaces prévus à cet effet, en veillant à laisser les voies d'accès libres pour le véhicule de collecte.

II-1-3 Prévention des risques liés à la collecte

En raison des risques pour les agents de collecte et selon la recommandation R437 du 13 Mai 2008 de la CNAMTS, Toulouse Métropole pourra refuser ou mettre un terme à la collecte en porte-à-porte des impasses ou chemins sans issue non pourvus de raquette de retournement conforme ainsi que dans les voies ne permettant au véhicule de collecte de circuler dans le respect du code de la route et dans des conditions permettant de garantir la sécurité des agents et des riverains. Dès lors les usagers devront amener leur conteneur individuel au point de présentation ou utiliser le point de regroupement définis dans les 2 cas par Toulouse Métropole.

La collecte des déchets ménagers présente de multiples risques pour les agents et les habitants : exposition à l'environnement routier, utilisation de machines potentiellement dangereuses, manutention à fortes contraintes physiques, gestes répétitifs, etc. Le comportement de chacun peut aussi avoir un impact sur la santé et la sécurité de tous. Ainsi, une vigilance accrue est recommandée sur :

1. le stationnement gênant ;
2. le périmètre de danger autour du camion-benne ;
3. le dépassement du camion ;
4. les déchets dangereux ;
5. la fermeture efficace des sacs à ordures ménagères.

II-1-4 Préservation des personnes et des biens

Il est interdit de déplacer les conteneurs, d'ouvrir les bacs et d'en répandre le contenu, d'effectuer du « chiffonnage », ou toute forme de récupération à l'intérieur des conteneurs.

Les usagers sont responsables des contenants qui leur sont fournis par la Collectivité et doivent les maintenir en bon état, d'une part en ne les laissant pas stationner sur la voie publique en dehors des jours et heures de collecte et d'autre part en les rentrant sur leurs parcelles dès le passage du véhicule de collecte ; le non-respect d'un tel comportement étant passible de sanctions : cf. chapitre VII. Les usagers doivent enfin les nettoyer chaque fois que cela est nécessaire pour garantir une bonne hygiène et signaler les réparations à effectuer. Les contacts sont indiqués au paragraphe I-5.

Pour garantir la sécurité et l'intégrité des agents et des véhicules, il est demandé de maintenir la qualité d'accès et de circulation des véhicules sur les voies publiques ou privées ouvertes à la circulation publique : les riverains sont donc tenus d'élaguer les végétaux débordant sur la rue ; les aménageurs et gestionnaires de voies doivent, en sus, en assurer l'éclairage et l'entretien du revêtement.

II-1-5 Propreté de l'espace public et collecte des déchets

Pour éviter l'encombrement de la voie publique et favoriser l'aspect général des rues, il est demandé aux usagers de sortir les bacs au plus près du passage du service de collecte et de les remiser rapidement après le passage du véhicule (cf. III-3). Les usagers doivent se reporter à leur calendrier de collecte.

Le couvercle du bac doit être fermé lors de la présentation.

Il est interdit de déposer des déchets à proximité ou au pied des contenants (bacs roulants, conteneurs). Si, dans la durée, le contenant (bac) se révèle être trop petit, il convient de contacter les services de Toulouse Métropole (contact indiqué au paragraphe I-5).

Il est également interdit de déposer des objets de dimensions supérieures à la hauteur des bacs à l'intérieur de ces derniers.

Ces comportements, constitutifs de dépôts sauvages, sont passibles de sanctions (cf. chapitre VII).

II-2 Collecte en porte-à-porte

Les déchets doivent être présentés à la collecte exclusivement dans les contenants qui leur sont destinés en fonction de leur catégorie, exempts d'éléments indésirables, c'est-à-dire ne correspondant pas à la définition de ladite catégorie telle que précisée au chapitre I, « Dispositions Générales ». En cas de déchets non autorisés ou ne correspondant pas au flux collecté, le bac roulant pourra être refusé et l'utilisateur devra retirer son bac afin qu'il soit conforme pour la collecte suivante.

La collecte en porte-à-porte signifie que les usagers présentent leurs bacs roulants sur la voie publique, en limite de leur parcelle ou de leur habitation. Le lieu de dépose doit éviter les pistes cyclables, les entrées de garage et la chaussée. Les usagers doivent être attentifs à ce que le lieu de dépose soit accessible aux véhicules de collecte et doivent se conformer aux informations données en cas de chantier.

Les prescriptions techniques annexées doivent être respectées (Cf. annexe 2).

De plus, comme vu précédemment, cette collecte concerne également les points de regroupement ou points de proximité, points d'enlèvement, qui participent au rassemblement d'habitations difficiles à desservir dans des conditions de sécurité optimales. Les contenants mis à disposition sont généralement des bacs roulants de grande capacité. Leur collecte a lieu lors de la collecte en porte-à-porte du secteur.

- **Les jours et horaires de collecte :**

Les déchets sont collectés en fonction de modalités propres à chaque zone ou secteur, ainsi qu'à chaque type de déchets. Les jours et horaires de collecte sont définis par grands secteurs géographiques et en fonction de réalités techniques et de choix d'organisation de la Collectivité. Conformément aux principes retenus par le Conseil de la Métropole, ils sont arrêtés par chaque Maire des communes membres de la Métropole et consultables auprès de Toulouse Métropole

(site Internet, calendrier de collecte pour chaque commune, contact indiqué au paragraphe I-4).

Les spécificités liées aux jours fériés, et les éventuelles adaptations, sont également disponibles et consultables auprès de Toulouse Métropole.

- **Les fréquences de collecte sont les suivantes :**

Ordures ménagères : la fréquence de collecte est variable en fonction du territoire, à savoir entre 1 fois (C 1) et 7 fois par semaine (C 7). Tous les usagers, habitants comme professionnels, doivent respecter la fréquence de collecte fixée par Toulouse Métropole, en fonction du secteur dans lequel ils sont situés. Tout nouveau projet doit s'équiper en conséquence pour respecter les conditions de collecte précisées au promoteur dans le cadre des permis de construire.

Collecte sélective des emballages et papiers : la fréquence de collecte des emballages et papiers est variable en fonction du territoire. La collecte sélective des emballages varie entre 1 fois toutes les deux semaines (C 0,5) et 1 fois par semaine (C 1).

Collecte des déchets végétaux : la collecte en porte-à-porte se fait sur abonnement à la fréquence définie en fonction de la formule choisie.

Collecte des encombrants : la collecte en porte-à-porte se fait sur rendez-vous. Pour ce faire, les usagers sont invités à contacter les services comme indiqué au paragraphe I-5.

- **Les bacs fournis par la Collectivité :**

Pour les ordures ménagères, les déchets recyclables et les déchets végétaux pour les habitants abonnés, la Collectivité met à disposition des usagers des bacs de volume adapté au producteur ou à la typologie du bâtiment. Ces bacs ont 2 ou 4 roues et un couvercle de couleur différente selon les déchets concernés (Cf. chapitre III-1-1).

II-3 Collecte en points d'apport volontaire

La collecte par apport volontaire est un mode d'organisation de la

collecte dans lequel le contenant est mis librement à la disposition du public. L'utilisateur ne dispose donc pas d'un contenant pour lui-même ou stocké dans le local du groupe d'habitations dont il relève. Ces points d'apport volontaire peuvent être aériens ou enterrés. Plusieurs flux peuvent être présents côte à côte. Les adresses d'implantation de ces conteneurs d'apport volontaire sont accessibles sur le site Internet de la Collectivité. Ils sont positionnés dans des sites faciles d'accès, notamment aux piétons, et proches des domiciles.

Il est rappelé que les dépôts d'objets au pied de ces bornes d'apport volontaire sont interdits et passibles de sanctions (cf. articles L. 2224-16 du CGCT et L. 541-3 du Code de l'environnement).

Le dépôt de déchets en point d'apport volontaire est autorisé de 7h00 à 21h00.

La collecte en apport volontaire concerne :

- **Les ordures ménagères résiduelles** dans certaines zones d'aménagement et quartiers ou résidences d'habitations denses. Les déchets doivent être déposés à l'intérieur des conteneurs en sacs fermés et étanches. Le volume des sacs doit être adapté à la dimension du tambour ou de la trappe de vidage ;
- **Les emballages ménagers** au centre-ville de Toulouse, dans certaines zones d'aménagement et quartiers ou résidences d'habitations denses. Les emballages ménagers doivent être déposés vidés, en vrac, sans sac, non-écrasés ni emboîtés à l'intérieur du conteneur (cf. chapitre III-3-2 pour le détail des consignes) ;
- **Le verre** sur l'ensemble du territoire de Toulouse Métropole. Les emballages en verre doivent être déposés en vrac, vidés, non-rincés, sans bouchon ni capsule à l'intérieur du conteneur (cf. chapitre III-3-2 pour le détail des consignes) ;
- **Le textile** sur l'ensemble du territoire de Toulouse Métropole, déposé en sac(s) fermé(s).

Les déchets doivent être déposés conformément aux règles de tri et

ne pas contenir d'éléments perturbateurs ou indésirables (se référer aux définitions précédentes ou aux consignes de tri).

L'entretien et le renouvellement des bornes d'apport volontaire (ordures ménagères et sélectifs) qui bénéficient d'une convention avec la Collectivité Toulouse Métropole est fonction de la convention qui lie la Métropole et l'organisme bailleur, le promoteur, le syndic ou autre.

Dans le futur, Toulouse Métropole déploiera une collecte en apport volontaire pour les **bio-déchets alimentaires** dans les secteurs non équipés de composteurs individuels ou collectifs.

II-4 Collectes spécifiques

Des collectes spécifiques pour les déchets occasionnels sont organisées selon les modalités définies ci-dessous.

Des collectes très spécifiques, organisées en partenariat avec la Collectivité et les éco-organismes sont également organisées ponctuellement. Eco-systèmes, par exemple, installe des points de collecte mobiles de déchets d'équipements électriques et électroniques (DEEE) sur des places et lieux définis à l'avance, à des dates et horaires déterminés. Ces collectes sont annoncées par voie de presse, flyers et site Internet.

Il est rappelé que l'abandon non autorisé (sans rendez-vous ou en-dehors des jours et horaires de collecte), et en non-respect des consignes de présentation de déchets volumineux et/ou d'encombrants sur la voie publique est interdit. En effet, il s'agit alors d'un dépôt sauvage qui peut être sanctionné (cf. chapitre VII, « Sanctions »).

II-4-1 Les encombrants

La collecte des encombrants est réservée aux particuliers. Toulouse Métropole n'est pas compétente pour ce type de déchets issus de l'activité des professionnels.

Il est d'abord rappelé que les usagers doivent, au maximum, **faire usage des autres possibilités qui s'offrent à eux pour l'enlèvement des déchets**

volumineux et solliciter Toulouse Métropole lorsque les solutions permettant d'offrir une seconde vie aux objets sont épuisées.

Il est notamment recommandé de réparer, donner ou vendre ses appareils ou objets. Tout renseignement sur ces solutions est disponible dans le guide des déchets de Toulouse Métropole (toulouse-metropole.fr) ou sur longuevieauxobjets.gouv.fr.

Dans le cas d'appareils ou d'objets hors d'usage, la reprise des éléments usagés par leur vendeur lors d'un nouvel achat est à privilégier, mais également la collecte occasionnelle par les éco-organismes ou, à défaut, par un apport aux déchèteries de Toulouse Métropole.

Lorsqu'une collecte en porte-à-porte est proposée, les encombrants présentés doivent être significativement volumineux, sans pour autant dépasser 50 kg. Les objets particulièrement volumineux de type huisserie sont exclus.

Les petits appareils électroménagers présentés individuellement ne seront pas collectés et devront prioritairement être orientés vers les filières précédemment citées (retour en magasin, déchèteries, etc.)

A partir du 1^{er} avril 2025, la collecte des encombrants évolue :

Elle se fera exclusivement sur rendez-vous avec une inscription obligatoire via le site Internet de Toulouse Métropole ou par téléphone ([cf. paragraphe I-5](#)). Lors de la prise de rendez-vous, les modalités de présentation seront précisées à l'utilisateur.

II-4-2 Les déchets de jardin

Toulouse Métropole propose différents services pour assurer le traitement des déchets végétaux. Par ordre de priorité :

- Le compostage ;
- L'apport volontaire en déchèterie ou camions-bennes mobiles ;
- Le broyage ;
- La mise à disposition de bennes ;

- La collecte en porte-à-porte sur abonnement.

Ces services sont réservés aux particuliers. Toulouse Métropole n'est pas compétente pour les déchets végétaux issus de l'activité des professionnels.

Le compostage :

- les modalités de mise à disposition des composteurs sont précisées au paragraphe III-1-4 du présent Règlement.

L'apport volontaire :

- dans les déchèteries : les modalités d'accès et déchets autorisés sont précisés au Chapitre IV du présent Règlement ;
- Les points d'apport volontaire éphémères : une benne de collecte à ordures ménagères statique est stationnée en un lieu choisi par Toulouse Métropole et permet aux habitants de déposer directement leurs déchets végétaux selon un calendrier consultable à l'adresse metropole.toulouse.fr

Le broyage permet le réemploi sur place des branchages en paillage ou compost :

- **Broyeurs individuels** : ils sont mis à disposition des habitants sur réservation à l'adresse suivante metropole.toulouse.fr ;
- **Broyage à domicile** : Toulouse Métropole assure le broyage à domicile des branchages à partir d'un volume minimum de 2 m³. Le service est gratuit et sur inscription à l'adresse metropole.toulouse.fr ;
- **Broyage sur l'espace public** : Toulouse Métropole met en place sur son territoire des plateformes de broyage temporaire, accessibles gratuitement et sur inscription, selon un calendrier consultable à l'adresse suivante metropole.toulouse.fr.

La mise à disposition de bennes : Toulouse Métropole met à disposition à l'adresse des usagers, sur le domaine public accessible, des bennes de grand volume (8 m³ et 15 m³). Le service est payant et sur

réserveation. Les modalités, tarifs et réserveation sont accessibles à l'adresse metropole.toulouse.fr.

La collecte en porte-à-porte sur abonnement: Toulouse Métropole met à disposition des abonnés un conteneur de 240 litres qui donne droit au nombre de collectes annuel correspondant à la formule choisie, selon un calendrier défini. L'accès au service se fait sur abonnement qui doit être souscrit entre le 1^{er} Juillet et le 15 Novembre de l'année précédente. La reconduction de l'abonnement n'est pas tacite et doit être réalisée chaque année par l'abonné.

Les déchets collectés sont les produits de la tonte et/ou de la taille de végétaux, les feuilles et autres déchets dus à l'entretien des jardins ou potagers privés. Ces déchets doivent être exempts de plastique (pots, sacs, liens, etc.), de métal (grillage, etc.), de poterie mais aussi de déchets fermentescibles de cuisine. Les déchets doivent être présentés en vrac dans le bac de collecte et ne doivent pas dépasser la hauteur de celui-ci. Le couvercle du bac doit être fermé. Les bacs dont le couvercle sera ouvert ainsi que les déchets déposés à côté du bac seront refusés à la collecte.

Les modalités d'inscription et d'usage du service ainsi que les tarifs sont accessibles à l'adresse suivante metropole.toulouse.fr ou par téléphone (cf. chapitre I-5).

II-4-3 Les déchets des activités professionnelles

Comme indiqué au chapitre I (« Dispositions générales »), Toulouse Métropole a pour mission de collecter les déchets des ménages. Elle accepte également la collecte des déchets assimilés aux ordures ménagères des activités économiques, dans le cadre de règles définies. En contrepartie, ces déchets sont soumis au paiement de la « redevance spéciale ».

Les professionnels n'ont pas accès à la collecte des encombrants, ni à celle des déchets de jardin, qu'elles soient assurées en porte-à-porte ou sur rendez-vous.

Les professionnels doivent s'intégrer dans les circuits de collecte tels qu'ils sont mis en place. En aucun cas, il ne pourra y avoir de

collectes spécifiques ou des adaptations de collectes afin de satisfaire les besoins des activités économiques. Cela vaut pour les jours, les horaires, les circuits, les fréquences et les conditions de collecte.

Comme déjà précisé au chapitre I-3, la nature et la quantité définissent les déchets des activités économiques, mais aussi d'éventuelles sujétions techniques qui pourraient être nécessaires à leur collecte.

Toulouse Métropole a décidé de mettre fin aux collectes spécifiques des déchets d'activités économiques (déchets produits par des « non ménages ») préexistantes au 1^{er} janvier 2020. Cependant, considérant le rôle très important de la collecte des cartons « professionnels » dans le maintien de la propreté d'un cœur de ville à dominante commerciale, cette collecte spécifique pourra être maintenue.

Toutefois, il appartient au professionnel produisant des déchets d'activités économiques de trouver d'autres solutions et de se mettre en conformité avec ce règlement.

Les professionnels peuvent utiliser des déchèteries professionnelles présentes sur le territoire, proposées par une offre privée, hors du service public.

Tout producteur non ménager qui ne respecte pas les conditions d'utilisation du service de déchets assimilés du présent Règlement peut être exclu du service public d'élimination des déchets, après mise en demeure par Toulouse Métropole.

Les manquements suivants peuvent notamment engendrer l'exclusion d'un producteur non ménager du service public de collecte :

- **Chapitre I**: déchets non assimilés aux ordures ménagères, non-respect de la réglementation en matière de déchets d'activités et notamment du décret dit « 9 flux » ;
- **Chapitre III**: déchets non déposés en sacs dans les contenants, contenants non lavés, dépôts de déchets hors des contenants, déchets compactés ou broyés, poids excessif des déchets par

bac, etc. ;

- **Chapitre VI** : refus de souscription ou de paiement de la redevance spéciale.

L'exclusion du Service public est communiquée au producteur par courrier recommandé et s'accompagne du retrait de tous les contenants mis à sa disposition par Toulouse Métropole.

Chapitre III - Règles d'attribution et d'utilisation des contenants pour la collecte

III-1 Récipients agréés pour la collecte des déchets ménagers et assimilés

Les déchets présentés à la collecte devront impérativement être déposés dans des contenants spécifiques, que la Collectivité met à disposition des usagers. Il peut s'agir de bacs roulants individuels ou collectifs et/ou de conteneurs d'apport volontaire. Les contenants sont imposés par Toulouse Métropole et collectés selon les modalités et les secteurs définis par la Collectivité.

Les contenants mis à disposition des usagers sont conçus par les fabricants pour recevoir des déchets ménagers. Ils ne sont pas en mesure de recevoir des déchets dont la masse volumique serait plus importante. De ce fait, la Collectivité ne sera pas en mesure de collecter les déchets ménagers COMPACTÉS.

L'usage d'un compacteur ou d'un broyeur est strictement interdit pour les déchets ménagers. Concernant les emballages, les cartons doivent être pliés ou aplatis avant d'être mis dans le contenant mais l'usage d'un compacteur ou d'un broyeur n'est pas autorisé.

L'annexe 2 concernant « les prescriptions techniques des contenants, des équipements et des voiries » détaille, entre autres, les volumes nécessaires et les caractéristiques de voirie.

III-1-1 Les bacs roulants

La Collectivité met gratuitement à disposition des usagers les bacs roulants adaptés à leurs besoins et assure les réparations et remplacements. Aucun autre contenant que ceux dont la Collectivité dote les usagers ne peut être utilisé et seuls les bacs roulants mis à disposition par Toulouse Métropole seront collectés.

- **Pour les ordures ménagères** : les contenants utilisés seront des bacs roulants (2 ou 4 roues) à cuve grise et couvercle vert fournis par la Collectivité aux habitants (pavillons et habitat collectif).

Pour les professionnels, dont les déchets peuvent être « assimilés » aux ordures ménagères, les bacs seront également fournis, dans la limite des 10 m³ maximum autorisés par semaine (tous types de déchets confondus).

- **Pour les collectes sélectives** : les contenants utilisés seront des bacs roulants (2 ou 4 roues) à cuve grise et couvercle jaune, fournis par la Collectivité aux habitants (pavillons et habitat collectif).

Pour les professionnels, les déchets des activités économiques, même recyclables, ne sont pas de la compétence de Toulouse Métropole. De plus, certains d'entre eux sont soumis à des réglementations spécifiques (Cf. paragraphe I-3).

III-1-2 Les conteneurs enterrés

La collecte au moyen de conteneurs enterrés peut être le fait :

- de la Collectivité elle-même qui installe ce type de mobilier dans des secteurs où l'urbanisme et l'habitat existants ne permettent pas la collecte en bacs roulants (centre-ville ou centre ancien) ;
- des promoteurs qui choisissent d'installer ce mode de collecte sur leurs opérations. Dans ce cas, obtenir l'accord de la Collectivité est indispensable.

Pour ce faire, le pétitionnaire devra faire une demande

d'implantation des conteneurs à l'adresse suivante :

Monsieur le Président de Toulouse Métropole
Direction Politique et Prévention des Déchets
6 rue René-Leduc BP 35821
31 505 TOULOUSE cedex 5

Un contact avec la Direction Politique et Prévention des Déchets devra être pris le plus en amont possible de tout projet. L'opportunité de cette demande sera étudiée et la Collectivité adressera au pétitionnaire un courrier validant ou non l'implantation.

Trois flux de déchets peuvent être collectés en colonnes enterrées : ordures ménagères, collecte sélective emballages et papiers, verre. Les détails techniques sont indiqués dans les annexes 2 et 3.

L'implantation de conteneurs enterrés dépendant de la possibilité de réaliser des travaux, des conteneurs aériens peuvent être mis à disposition des usagers en lieu et place de conteneurs enterrés.

Les emplacements et modalités de mise en œuvre des conteneurs enterrés devront respecter les principes arrêtés par délibération n° 22-0041 du 10 février 2022.

Ainsi, les principes de financement et de développement des conteneurs enterrés sont les suivants :

- la charge d'investissement sera supportée :
 - Par les promoteurs et aménageurs pour les opérations d'urbanisme et projets de construction neufs ou de réhabilitation. En effet, l'équipement vient en lieu et place des locaux de stockage et aires de présentation des bacs roulants classiques. Aussi, les surfaces habituellement réservées au stockage des bacs peuvent être économisées par les promoteurs et aménageurs, de même que les coûts de fonctionnement induits par la

manutention des bacs (entrée et sortie) ou l'entretien régulier des locaux de stockage ;

- Dans les Quartiers Prioritaires de la Ville en renouvellement urbain, dans le souci de ne pas venir grever le loyer des habitants souvent en grande précarité, Toulouse Métropole prendra en charge l'acquisition des conteneurs à installer et en restera propriétaire (les travaux restant à la charge du promoteur ou aménageur) ;
- Par Toulouse Métropole pour les restructurations et aménagements de centre-ville ou pour les conteneurs à verre isolés implantés sur le domaine public ;
- **l'implantation des conteneurs privilégiera le domaine privé,** afin d'en rendre la gestion aux utilisateurs, à l'instar des résidences desservies en bacs roulants ; de ce fait :
 - la maîtrise d'ouvrage sera assumée par les promoteurs et aménageurs, lesquels devront impérativement s'engager à respecter les prescriptions techniques de mise en place des conteneurs enterrés élaborées par Toulouse Métropole ;
 - lorsque la maîtrise d'ouvrage est assurée par l'aménageur dans un souci de simplification, le prix de vente des lots intègre la charge financière liée à la mise en œuvre des conteneurs, lesquels devront donc être rattachés à la propriété privée de leur résidence. En cas d'impossibilité de transfert du foncier, une Autorisation Temporaire d'Occupation du Domaine Public, avec prise en charge de la gestion de l'équipement devra être réalisée. Ces conditions devront être clairement mentionnées dans les actes et pièces contractuelles liant le promoteur / futur propriétaire avec l'aménageur ;
 - la maîtrise d'ouvrage de l'opération sera assumée par Toulouse Métropole, de l'acquisition à la pose des

conteneurs pour les opérations dont elle aura la charge financière ;

- **Dans tous les cas, l'enlèvement des déchets déposés aux abords des conteneurs et le nettoyage régulier de la plateforme et de la borne d'accès incombent au gestionnaire de la résidence utilisatrice du site.**
- Dans le cas de centre-ville et des conteneurs à verre isolés sur le domaine public, les charges de fonctionnement seront supportées par Toulouse Métropole ; dans tous les autres cas, elles seront supportées par le gestionnaire, hors coût de la collecte, supporté par Toulouse Métropole.

III-1-3 Les conteneurs d'apport volontaire

Les collectes du verre et du textile sont réalisées exclusivement en apport volontaire, par le biais de conteneurs grand volume implantés majoritairement sur le domaine public de façon à être accessibles aux usagers et aux véhicules de collecte.

Afin d'assurer un maillage satisfaisant pour un service de proximité et un meilleur tri de ces déchets, les préconisations en matière de densité et de nombre de logements desservis sont précisées en annexe 2.

Ainsi, il sera opportun, dans le cadre de projets d'urbanisation importants, de prévoir un ou des emplacements pour positionner ces équipements selon ces préconisations.

III-1-4 Le compostage

Dans le cadre de son Programme Local de Prévention des Déchets Ménagers et Assimilés (PLPDMA), Toulouse Métropole encourage ses habitants à la gestion de proximité des bio-déchets (déchets alimentaires et végétaux). La collectivité développe des actions de réduction des déchets à la source et promeut les techniques de compostage, de paillage et de broyage auprès des usagers du Service public de gestion des déchets.

- **Le compostage individuel** : Toulouse Métropole propose aux habitants de

maison individuelle qui disposent d'un jardin de s'équiper d'un composteur domestique et de leur transmettre un savoir-faire. Plusieurs modèles de composteurs sont proposés gratuitement. Le formulaire de réservation en ligne et les conditions de réservation sont disponibles sur [la page compostage](#) du site Internet de Toulouse Métropole.

- **Le compostage collectif en pied d'immeuble, jardin ou espace public :** Toulouse Métropole propose aux résidents d'immeubles et assimilés qui disposent d'un jardin de s'équiper d'un composteur et de leur transmettre un savoir-faire. Plusieurs modèles de composteurs sont proposés gratuitement. Le formulaire de réservation en ligne et les conditions de réservation sont disponibles sur [la page compostage](#) du site Internet de Toulouse Métropole.
- Les producteurs de déchets assimilés tels que les entreprises privées, bâtiments publics, administrations et autres produisant moins de 5 tonnes de bio-déchets par an sont également éligibles à la mise à disposition d'un composteur par Toulouse Métropole.

III-2 Règles d'attribution et positionnement des lieux d'enlèvement

III-2-1 Généralités

La dotation en volume des contenants se fait en fonction du nombre d'habitants par foyer et de la fréquence de collecte. Les règles de dotation sont explicitées en [annexe 2](#).

La dotation sera adaptée au mieux aux besoins des habitants.

Une formule de calcul permettant de déterminer la dimension des contenants (bacs ou conteneurs enterrés), ainsi que les informations concernant le dimensionnement des locaux en fonction des bacs ou conteneurs nécessaires sont précisées dans [l'annexe 2](#) de ce règlement de collecte des déchets. Ces précisions sont informatives et visent à aider les promoteurs dans la réalisation de leur projet ; il reste donc indispensable de contacter les agents de

Toulouse Métropole en amont de toute réalisation pour valider les dimensionnements et façons de faire.

Tout nouveau projet (lié à un permis de construire) doit prévoir une collecte des déchets en fonction des règles de la Collectivité, règles détaillées dans les annexes 1 à 3. Les promoteurs doivent donc consulter le service compétent de collecte des déchets le plus tôt possible, afin d'obtenir la validation des principes de collectes (bacs, conteneurs, porte-à-porte, lieux d'enlèvement, fréquences etc.).

III-2-2 Modifications des volumes

En habitat pavillonnaire et en habitat collectif, le nombre de personnes au foyer peut être amené à varier dans le temps, ainsi, le volume mis à disposition peut s'avérer inadapté. Dans ce cas, il appartient à l'utilisateur (ou au gestionnaire de la résidence) de demander une modification du volume du bac en prenant contact avec les services de Toulouse Métropole (contact indiqué au paragraphe I-5 Information des usagers / contacts).

En aucun cas un volume de contenant inadapté ne peut justifier le dépôt de déchets par les usagers en dehors de contenants mis à disposition.

III-3 Présentation des déchets à la collecte

III-3-1 Conditions générales

D'une façon générale, il est rappelé que les usagers sont autorisés à sortir les contenants de collecte au moment le plus proche du passage du service de collecte et qu'ils doivent les remettre sur leur parcelle le plus rapidement possible après le passage de celui-ci.

- Pour une collecte ayant lieu le matin (à partir de 5h) : sortir les bacs la veille au soir, après 19h, et les remettre au plus tôt après la collecte ;
- Pour une collecte ayant lieu l'après-midi : sortir les bacs à 12h et les rentrer au plus tôt après la collecte et avant 9h le lendemain du jour de la collecte.

Les usagers doivent positionner leur bac roulant sur le domaine public, en tenant compte de la sécurité de l'ensemble des utilisateurs de l'espace public (Personne à Mobilité Réduite, piéton, vélo, véhicule à moteur, etc.) et à un endroit visible et accessible par les agents de collecte.

Pour les opérations d'aménagement ou les logements en habitat collectif, les positionnements des lieux d'enlèvement sont précisés dans les annexes 2 et 3. De manière générale, ces lieux d'enlèvement doivent être positionnés sur le domaine privé, en limite du domaine public.

Il est rappelé qu'il est **préférable** de privilégier le maillage d'un quartier et d'éviter la création de voies en impasse. Le service de collecte se réserve le droit de pénétrer, ou non, dans les impasses, en fonction de l'accessibilité.

Lors de la présentation des bacs à la collecte, les usagers doivent :

- fermer les couvercles ;
- ne pas laisser déborder les déchets ;
- ne pas tasser les contenus des bacs de façon excessive, et ne pas utiliser de compacteur ;
- immobiliser les bacs 4 roues à l'aide des freins.

III-3-2 Règles spécifiques

Les règles suivantes sont applicables aux collectes en porte-à-porte et apports volontaires.

- Pour la collecte spécifique des **emballages recyclables**, il est demandé aux usagers de :
 - plier ou découper les cartons afin de réduire l'encombrement pris par ce type de déchets dans les bacs ou conteneurs enterrés ;
 - ne pas emboîter les différents types d'emballages, afin

de permettre leur tri ;

- ne pas laisser de liquide dans les flacons ou bouteilles et vider les cannettes ou boîtes de conserve (sans les laver) ;
 - déposer les emballages et les papiers en vrac dans les contenants (bacs ou conteneurs enterrés) et ne pas utiliser de sacs en plastique pour les emballer.
- Pour la collecte des **ordures ménagères résiduelles**, il est rappelé qu'elles doivent être déposées au préalable dans un sac plastique étanche, fermé, et que ces sacs ne doivent pas être déposés à côté des contenants (bacs roulants ou conteneurs enterrés), mais à l'intérieur. Il appartient aux usagers de dimensionner leurs sacs en fonction des contenants en respectant le volume maximum de 80 litres.

Pour la collecte du verre, il est rappelé que les bouteilles, pots et bocaux doivent être déposés vidés, non rincés, sans bouchon, couvercle, ni capsule. Faïence, vaisselle et vitres ne sont pas autorisées.

III-4 Vérification du contenu des bacs et disposition en cas de non-conformité

III-4-1 Propriété et gardiennage

Les usagers ont la garde des bacs roulants mis à leur disposition par Toulouse Métropole. Ils en sont responsables, notamment en cas d'accident sur la voie publique. L'article 1-242 du Code civil stipule en effet qu' « *on est responsable du dommage qui est causé par le fait des choses que l'on a sous sa garde* ». Les usagers sont chargés de la sortie des bacs en vue de la collecte et de leur rentrée. C'est pourquoi il leur appartient de les remiser dès que possible après le vidage et de ne pas les laisser sur la voie publique.

Les bacs n'appartiennent pas aux usagers, ils en ont seulement la garde. Les usagers ne peuvent donc pas emporter ces bacs lors de

déménagement, vente de locaux ou d'immeubles. Les bacs doivent rester sur la parcelle ou être repris par la Collectivité à la demande de l'utilisateur.

Les bacs sont numérotés et équipés d'une puce RFID passive, permettant leur identification. Ils doivent rester affectés et positionnés à chaque immeuble et à chaque numéro d'entrée des immeubles collectifs. Ils ne doivent pas non plus être échangés entre voisins ou propriétaires. Les bacs étant mis à la disposition de l'utilisateur, celui-ci peut être redevable en cas d'accident induit par une mauvaise présentation ou utilisation du bac.

Le traitement des données personnelles collectées en lien avec la vie des bacs est détaillé dans le registre légal de Toulouse Métropole, consultable en suivant ce lien :

https://data.toulouse-metropole.fr/pages/registre_legal_cnil_tm/

III-4-2 Entretien

L'entretien régulier des contenants est à la charge des usagers. Le contenant doit être nettoyé et lavé aussi souvent que nécessaire. Ce maintien en état de propreté s'applique aussi à l'éventuel lieu de présentation.

Les bacs mis à la disposition des usagers sont dédiés à l'usage de la collecte des déchets et ne peuvent servir à d'autres usages. Il est formellement interdit d'utiliser les contenants fournis par Toulouse Métropole à d'autres fins que la collecte des déchets correspondants. Il est interdit d'y introduire notamment des déchets trop lourds comme des déchets liquides ou pâteux, des déchets corrosifs, des cendres chaudes, ou tout produit pouvant endommager ou détériorer le matériel de collecte.

Les réparations (couvercles cassés, roues manquantes, etc.) des contenants mis à disposition par Toulouse Métropole sont prises en charge par la Collectivité. Il appartient aux usagers de prévenir la Collectivité en prenant contact avec les services de Toulouse métropole (Cf. paragraphe I-4).

Le service de réparation est également pris en charge par la

Collectivité pour des usures découlant d'une utilisation normale.

En cas de disparition du bac, l'utilisateur a l'obligation de signaler l'incident le plus rapidement possible. Il pourra se voir livrer un autre contenant, sur présentation d'une attestation sur l'honneur.

Chapitre IV – Apports en déchèteries

Un réseau de déchèteries est à la disposition des usagers de Toulouse Métropole pour les déchets qu'ils ne peuvent pas présenter aux collectes assurées en porte-à-porte (déchets encombrants, déchets dangereux, déchets issus de travaux ou de jardinage, déchets valorisables ou réemployables, etc.).

Ces déchèteries sont gratuites, réservées aux particuliers et interdites aux véhicules professionnels (véhicules à bennes basculantes, camions-plateaux et assimilés). L'accès se fait sur présentation du PASS DECHETERIE. Les déchèteries sont généralement fermées les jours fériés.

Liste des déchets acceptés :

- Aérosol, peinture, vernis, pile, radiographie ;
- Ampoule à filament, tube néon et led ;
- Appareil électrique, électroménager, matériel informatique, téléphone portable ;
- Batterie de voiture ;
- Bois, grosse branche, souche ;
- Palette en bois, cagette, emballage en bois divers ;
- Capsule de café type Nespresso® ;
- Carton ;
- Cartouche d'encre ;
- Matériau de construction, gravats, plaque de plâtre ;
- Déchets de jardin, plantes, végétaux, taille de haie, branches

(inférieures à 10 cm de diamètre) ;

- Ferraille, vélo ;
- Huile de friture, huile de vidange ;
- Lampe, luminaire ;
- Vêtement, linge de maison, chaussure, maroquinerie ;
- Meuble, canapé, chaise, table, literie, matelas, mobilier de jardin ;
- Miroir, vitre ;
- Plastiques rigides, PVC, tuyaux, plastiques souples, bâches, polystyrène ;
- Produits de chauffage, cheminée et barbecue ;
- Produits d'entretien de la maison, de la piscine, produits phytosanitaires et pesticides ;
- Tout venant.

Le volume total journalier de déchets que peut déposer un usager est limité à 3 m³, à l'exception des trois sites implantés à Toulouse intra-muros (sites du Ramier, des Cosmonautes et de Turlu), pour lesquels le maximum est fixé à 1 m³.

Pour obtenir le PASS DECHETERIE et connaître les conditions d'accès précises (véhicules admis, jours et horaires, quantités maximum autorisé, etc.), les usagers sont invités à consulter et respecter les règlements spécifiques de chaque déchèterie, disponibles sur le site du syndicat mixte DECOSET en charge de leur exploitation : www.decoset.fr.

Les déchets des professionnels ou ceux en quantité supérieure à la limite d'accueil des déchèteries classiques peuvent être apportés en déchèteries payantes. Les informations relatives à ces déchèteries sont également disponibles sur le site Internet de DECOSET.

Chapitre V - Dispositions pour les déchets non pris en charge par le Service public ou pris en charge en parallèle du Service public.

V-1 Déchets non pris en charge par le Service public

Certains déchets, de par leur nature, ne sont pas collectés par le Service public de collecte des déchets, ni en porte-à-porte, ni en apport volontaire. Il s'agit :

- des médicaments non utilisés, qui doivent être rapportés en pharmacie ;
- de l'amiante, qui doit être reprise par un professionnel agréé ;
- des Déchets d'Activité de Soins à Risques Infectieux (DASRI), qui doivent être rapportés en pharmacie ou dans les laboratoires de biologie médicale ;
- des déchets radioactifs ;
- des déchets contaminés provenant des cliniques ou des hôpitaux ;
- des poches urinaires ;
- des extincteurs, qui doivent être rapportés à un revendeur ;
- des pneus, qui doivent être rapportés à un distributeur ;
- des Véhicules Hors d'Usage, qui doivent être repris par des professionnels (garagistes, etc.) ;
- des matières de vidange (assainissement), qui doivent être reprises par des professionnels et dépotées en station d'épuration ou autres lieux réglementaires ;
- des cadavres d'animaux, admis ni dans les ordures ménagères, ni dans les encombrants. Ils doivent être éliminés conformément à

la réglementation en vigueur (équarrissage). Il en est de même pour les déchets d'abattoirs ou de boucheries ;

- des bouteilles de gaz qui doivent être rapportées aux points de vente (système de consigne) ;
- des explosifs et armes à feu ;
- de tout déchet présentant une dangerosité non maîtrisable par la Collectivité ;
- de tout déchet nécessitant soit un système particulier de collecte, soit un traitement spécifique pour son élimination.

Le site Internet decoset.fr indique où déposer certains de ces déchets interdits.

V-2 Déchets orientés prioritairement vers le Service privé ou pris en charge par le Service public

L'élimination de certains déchets doit être prioritairement effectuée par d'autres établissements que la Collectivité. Ce sont tous les déchets pour lesquels un mécanisme de responsabilité élargie du producteur a été mis en place, par le biais d'éco-organismes avec lesquels Toulouse Métropole a contractualisé.

Les usagers sont alors invités à rapporter certains objets vers les producteurs ou revendeurs lors de nouveaux achats. Il s'agit notamment :

- **Des Déchets d'Équipements Électriques et Électroniques (DEEE)**: ce sont les déchets issus des équipements fonctionnant grâce au courant électrique (ou à des champs électromagnétiques) : réfrigérateur, écran, lave-linge, petit équipement électrique, **etc.** La Collectivité conseille aux usagers, lors d'un renouvellement d'équipement, de rapporter l'ancien équipement au magasin qui fournit le nouvel équipement ou de le faire enlever lors de la livraison. La loi oblige, en effet, les distributeurs à reprendre gratuitement les Déchets d'Équipements Électriques et Électroniques lors de l'achat d'un

équipement identique ;

- **Les piles et cartouches d'encre** sont à déposer dans les points de collecte des revendeurs ;
- **Les ampoules usagées** sont à déposer dans les points de collecte des revendeurs.

D'autres objets sont à amener dans des points dédiés :

- **Les textiles d'habillement, le linge de maison et les chaussures** : les usagers sont invités à porter ces objets dans les bornes d'apport volontaire placées sur le domaine public, en vue de réemploi ou recyclage. Les associations caritatives (Croix-Rouge, Secours Populaire, Association des paralysés de France-APF, etc.) sont également intéressées par la reprise de tissus en bon état.
- **Les Déchets d'Éléments d'Ameublement (DEA)** : les équipements mobiliers en bon état, qui peuvent avoir une seconde vie, sont repris pour réemploi par La Glanerie, Emmaüs ou d'autres associations. Si ces équipements sont trop endommagés ou inutilisables, ils peuvent être amenés en déchèterie pour être traités dans les filières de valorisation appropriées.
- Les huiles de vidange ou les huiles alimentaires qui ne sont acceptées que dans les déchèteries.

La loi n° 2020-105 du 10 février 2020 relative à la lutte contre le gaspillage et à l'économie circulaire précise la future création de nouvelles filières de déchets pris en charge dans le cadre des Responsabilités Élargies du Producteur (REP) dont la mise en œuvre est venue progressivement compléter les REP préexistantes :

- produits et matériaux de construction du secteur du bâtiment (PMCB) ;
- jouets, articles de sport et de loisir ;
- huiles minérales ou synthétiques ;
- articles de bricolage et de jardin ;

- produits du tabac équipés d'un filtre en plastique ;
- textiles sanitaires à usage unique : initialement prévus en 2024.

Chapitre VI - Dispositions financières

VI-1 Taxe d'Enlèvement des Ordures Ménagères (TEOM)

Toulouse Métropole est constituée de 37 communes, auparavant adhérentes de différents regroupements de communes. Depuis la création de Toulouse Métropole, la Collectivité finance le Service public d'élimination des déchets ménagers visés à [l'article I-3](#) par le biais de la TEOM (Taxe d'Enlèvement des Ordures Ménagères), taxe additionnelle à la taxe foncière sur les propriétés bâties. Elle fixe, chaque année, les taux de TEOM.

Le « *rapport annuel sur la qualité et le coût du Service public de gestion des déchets ménagers* » (consultable sur le [site Internet de Toulouse Métropole](#)) est adopté chaque année par l'Assemblée de Toulouse Métropole et comporte des éléments chiffrés relatifs à la TEOM.

VI-2 Autres redevances

L'institution de la redevance spéciale est obligatoire depuis le 1^{er} janvier 1993 pour les Collectivités n'ayant pas instauré la REOM (loi N° 75-633 du 15 juillet 1975 et loi n° 92-646 du 13 juillet 1992). La loi n° 2015- 1786 du 29 décembre 2015 a légèrement modifié les articles. L'article 1 520 du CGI (Code Général des Impôts) indique que la TEOM est destinée à couvrir la gestion des déchets que les Collectivités peuvent, eu égard à leurs caractéristiques et aux quantités produites, collecter et traiter sans sujétions techniques particulières.

La redevance spéciale, pour les déchets non ménagers, a été mise en place sur le territoire de la Métropole par délibération du 10 novembre 2015. La délibération en précise les modalités d'application.

Par délibération du 14 avril 2016, Toulouse Métropole a adopté la convention-type permettant la contractualisation avec les redevables et le calcul des tarifs de la redevance spéciale. La facturation se fait au tarif en vigueur au moment de l'exercice.

Chapitre VII- Sanctions

VII-1 Non-respect des modalités de collecte

Le présent règlement doit être respecté par tous les usagers du service de collecte, habitants comme professionnels.

Tout dépôt non autorisé sur la voie publique est un dépôt sauvage.

Les manquements au présent règlement – adopté par arrêté de chaque Maire sur le territoire de sa Commune –, sont passibles de :

VII-1-1 Sanctions pénales

La violation des interdictions ou le manquement aux obligations édictées par le présent règlement sont susceptibles de faire l'objet de poursuites pénales sur le fondement de l'article R 610-5 du Code pénal et sont passibles d'une contravention de 1^{ère} classe (article 131-13 du Code pénal).

Tout contrevenant au règlement de collecte s'expose également, en application de l'article R 632-1 du Code pénal modifié par décret du 11 décembre 2020, à une amende forfaitaire ou, en cas d'engagement de poursuites devant l'autorité judiciaire, à une contravention de 2^{ème} classe.

Le fait d'abandonner, de jeter ou de déverser des déchets, en un lieu public ou privé, constitue une infraction de 4^{ème} classe, passible, à ce titre, d'une amende forfaitaire ou d'une amende (article R 634-2 du Code pénal).

La même infraction, commise à l'aide d'un véhicule, constitue une contravention de 5^{ème} classe, passible d'une amende alourdie en cas de récidive (article R 635-8 du Code pénal).

Enfin, le fait d'embarrasser la voie publique en y déposant ou en y

laissant sans nécessité des matériaux ou objets quelconques qui entravent ou diminuent la liberté ou la sûreté de passage - y compris les ordures ou les déchets - est passible de l'amende prévue pour les contraventions de 4^{ème} classe (article R 644-2 du Code pénal).

Les Maires, titulaires du pouvoir de police spéciale de lutte contre les dépôts sauvages, mais aussi de police générale sur leur territoire, peuvent préciser les comportements prohibés sur leur territoire et, le cas échéant, prescrire des mesures d'urgence au regard de situations particulières. Il appartient à chacun de se renseigner si nécessaire.

VII-1-2 Sanctions administratives

Le responsable d'un dépôt irrégulier de déchets, contraire aux prescriptions du présent règlement, est susceptible de faire l'objet, après constatation :

- Dans un premier temps, d'une mise en demeure d'éliminer ses déchets dans un délai prescrit, adressée par l'autorité de police compétente (le Maire sur le territoire de sa commune), éventuellement accompagnée d'une amende administrative d'un montant maximal de 15 000 euros ;
- Dans un deuxième temps, à défaut d'une démarche de l'intéressé pour éliminer les déchets litigieux dans le délai prescrit, l'autorité de police pourra prendre un arrêté de sanction administrative pouvant prescrire la **consignation** des sommes nécessaires à la remise en état du site, une **astreinte** d'un montant maximal de 1 500 euros, une **amende** d'un montant maximal de 150 000 euros, la **suspension** du fonctionnement d'installations ou d'ouvrages, ou celle de l'exercice de l'activité à l'origine des infractions, et la réalisation de **travaux d'office** par la Commune.

Dans ce dernier cas, le Maire pourra demander le remboursement des frais avancés pour la remise en état du site et émettre un titre exécutoire.

VII-2 Brûlage des déchets

La combustion de matières plastiques, de bois traité, de chutes d'isolants, de déchets dangereux est responsable d'émission de substances ayant des effets nocifs pour l'environnement et la santé.

En raison de ses impacts environnementaux et sanitaires importants, le brûlage des déchets ménagers à l'air libre est une pratique interdite (article 84 du Règlement sanitaire départemental).

Compte tenu de la présence de déchèteries sur le territoire de Toulouse Métropole, de l'implication de la Collectivité dans le développement du compostage individuel et des risques en termes de sécurité et de pollution présentés par le brûlage des déchets végétaux, celui-ci est interdit sur tout le territoire de la Métropole. Cette interdiction est rappelée dans la circulaire du 18 novembre 2011. Le non-respect de cette interdiction est passible d'une contravention de 4^{ème} classe (article 131-13 du Code pénal).

Chapitre VIII - Conditions d'exécution

VIII-1 Application

Le présent règlement est applicable à compter de la publication de la délibération correspondante et de sa transmission au représentant de l'État dans le département.

VIII-2 Modifications

Les modifications du présent règlement peuvent être décidées par Toulouse Métropole et adoptées selon la même procédure que celle suivie pour ce présent règlement (délibération en Conseil de Métropole).

VIII-3 Exécution

Sont chargés, chacun en ce qui les concerne, de l'exécution de ce

règlement :

- Monsieur le Président de Toulouse Métropole ;
- Mesdames et Messieurs les Maires des 37 communes, membres de Toulouse Métropole.

ANNEXE 1

AUTORISATION de circuler à l'intérieur d'un domaine privé

NOM :

du site privé, intitulé : _____

et situé à l'adresse : _____

COMMUNE : _____

DEMANDE à la Collectivité de pénétrer sur son domaine privé afin de procéder à la collecte des déchets ménagers et d'y effectuer le vidage des contenants d'ordures ménagères ou de collecte spécifique.

Le propriétaire est averti que les véhicules de collecte ont un PTAC (Poids Total Autorisé en Charge) de plus de 20 tonnes. Il convient donc que la chaussée soit conçue pour supporter le passage de ces véhicules. La Collectivité ne pourra en aucun cas être tenue pour responsable de la dégradation des chaussées à la suite du passage répété des véhicules pour la mise en œuvre de ce service de collecte.

Le propriétaire / gestionnaire / occupant s'engage également à faciliter l'accès des véhicules et des agents de collecte sur son site (ouverture des barrières, conditions de circulation, absence de configuration nécessitant des manœuvres etc.). Dans le cas où l'accès serait trop complexe à mettre en œuvre (badge, vigipirate, etc.), la Collectivité se réserve le droit de ne plus pénétrer sur le site. Le propriétaire / gestionnaire / occupant, après mise en demeure par Toulouse Métropole, devra trouver une solution pour apporter ses contenants à proximité du domaine public, s'il souhaite que l'évacuation de ses déchets soit poursuivie par Toulouse Métropole. L'interruption de la collecte à l'intérieur du site sera communiqué au propriétaire / gestionnaire / occupant par courrier recommandé.

Date :

Signature du propriétaire / gestionnaire / occupant

NOM et signature:

AUTORISATION DE CIRCULER A L'INTERIEUR D'UN
DOMAINE PRIVE

NOM du propriétaire/gestionnaire/occupant :

Du site privé intitulé :

Et situé à l'adresse :

COMMUNE :

La collectivité demande l'autorisation de pénétrer sur le domaine privé indiqué ci-dessus afin de procéder à une manœuvre et/ou à la collecte des déchets ménagers.

Le propriétaire/gestionnaire/occupant est averti que les véhicules de collecte ont un PTAC (Poids Total Autorisé en Charge) de plus 19 tonnes. Il convient donc que la chaussée soit conçue pour supporter le passage de ces véhicules.

Le propriétaire/gestionnaire/occupant s'engage à faciliter l'accès des véhicules et des agents de collecte sur son site (ouverture des barrières, conditions de circulation,..).

Date :

Nom et Signature du propriétaire/gestionnaire/occupant

ANNEXE 2

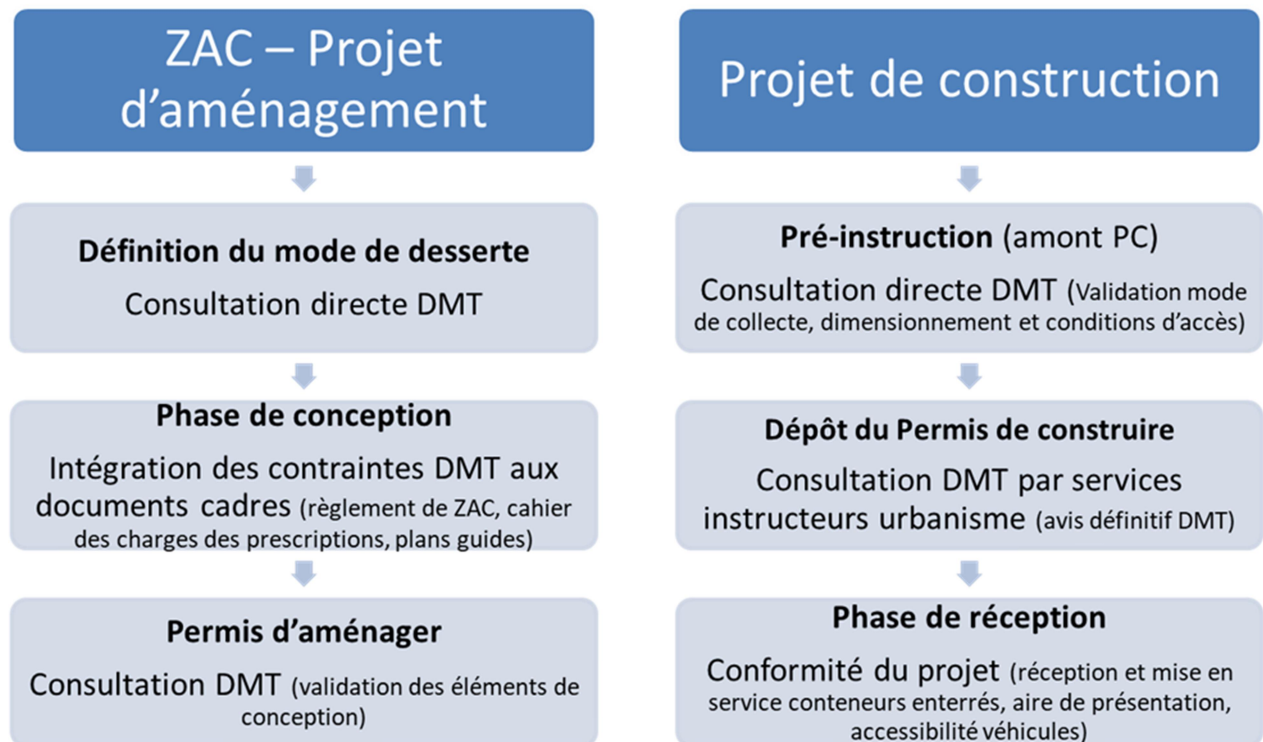
Concernant les prescriptions techniques des contenants, des équipements et des voiries

L'ensemble des prescriptions est conforme aux éléments inscrits dans le « Cahier des Prescriptions pour le classement des voies privées », adopté par le Conseil de Métropole le 29 juin 2017.

Nous attirons l'attention de tout porteur de projet sur le fait que l'opportunité d'une collecte en apport volontaire enterré doit être impérativement validée par les services de Toulouse Métropole. Le choix du mode de collecte doit intervenir avant l'arrêt du plan masse et avant la commercialisation des lots. Toulouse Métropole se réserve le droit de refuser toute collecte en apport volontaire (Ordures Ménagères et Collecte Sélective).

Néanmoins, l'accord de Toulouse Métropole sur l'opportunité de ce mode de collecte ne vaut pas validation des emplacements, au niveau du plan masse. Le porteur de projet, après validation de l'opportunité, doit faire valider les détails de l'emplacement auprès des techniciens de Toulouse Métropole.

Il est rappelé également que la collecte des déchets en apport volontaire, ne soustrait pas les aménageurs à l'obligation de mise en place d'un local de stockage des déchets volumineux ou encombrants dans les bâtiments (selon l'article R 111-3 du Code de la construction et de l'habitat et l'article 85 du Règlement sanitaire départemental de Haute-Garonne).



I - Dimensionnement des contenants pour la collecte des déchets ménagers

I-1 / Cas des dotations dans le pavillonnaire

La dotation est fonction du nombre de personnes habitant en permanence dans le logement considéré mais également de la fréquence de collecte affectée au logement.

Pour information, les dotations sont les suivantes, sur l'ensemble du territoire de Toulouse Métropole :

Nombre de personnes dans l'habitation	ORDURES MÉNAGÈRES						EMBALLAGES MÉNAGERS			
	Fréquence	Volume du bac en Litres	Fréquence	Volume du bac en Litres	Fréquence	Volume du bac en Litres	Fréquence	Volume du bac en Litres	Fréquence	Volume du bac en Litres
1	C1	120	C2	80	C3	80	C0,5	120	C1	120/140
2	C1	120	C2	80	C3	80	C0,5	120	C1	120/140
3	C1	240	C2	120	C3	80	C0,5	240	C1	120/140
4	C1	240	C2	120	C3	120	C0,5	240	C1	120/140
5	C1	340	C2	140	C3	120	C0,5	340	C1	120/140
6	C1	340	C2	140	C3	120	C0,5	340	C1	120/140
7 à 8	C1	340	C2	240	C3	240	C0,5	340	C1	240

Au-delà de 8 Considérés comme déchets ménagers "assimilés" : contacter le service de collecte.

Fréquence : fréquence de collecte.

C1 : une fois/semaine, C2 : deux fois/semaine, C0,5 : une fois tous les 15 jours.

I-2 / Cas des immeubles collectifs

Règles de dotation :

- Flux Ordures Ménagères (OM) en litres = 4 l/jour/hab.
- Flux Collecte Sélective des emballages (CS) en litres = 4 l/jour/hab.

Formule de calcul pour le volume et le nombre de bacs à prévoir :

Volume OM en litres = (4 litres/jr/hab. x 2,3 hab⁽¹⁾/logement x N logements x X⁽²⁾ jr)

Nombre de bacs OM = volume OM en litres / capacité de bacs de 770 litres

Volume CS en litres = (4 litres/jr/hab x 2,3 hab⁽¹⁾/logement x N logements x Y⁽²⁾ jr)

Nombre de bacs CS = volume CS en litres / capacité de bacs de 660 (ou 340) litres

¹ Le calcul du nombre d'habitants doit se faire *en fonction de la typologie des logements*, qui est à fournir impérativement. Une estimation, sur la base d'une moyenne de 2,3 hab/logement, peut être faite uniquement dans le cas d'un pré-projet.

² Nombre de jours de stockage entre deux collectes, en fonction des fréquences de passage : celles-ci pouvant varier selon les secteurs et évoluer dans le temps, il conviendra de consulter le service pour en avoir connaissance et finaliser le calcul.

I-3 / Cas des conteneurs enterrés

Les hypothèses de calcul sont les mêmes que celles retenues pour la collecte en bacs roulants. Elles permettent d'obtenir un volume de stockage nécessaire par flux de déchets, à savoir :

Volume OM en litres = 4 litres/jr/hab x 2,3 hab/logement x N logements x 7 jr

Volume CS en litres = 4 litres/jr/hab x 2,3 hab/logement x N logements x 14 jr

Cette formule, prenant en compte 2,3 habitants par logement, ne peut être utilisée que dans le cadre d'une **pré-instruction** de projet. Pour validation des volumes, il conviendra de déposer un projet avec la typologie exacte des logements.

Ces volumes sont ensuite à répartir en nombre de conteneurs de 5 m³ de capacité.

II - Dimensionnement des équipements

L'élément essentiel pour le dimensionnement des ouvrages est la **superficie au sol des bacs**. Il convient donc de considérer la surface d'emprise au sol par bac :

- 4 roues : 1 m²
- 2 roues : 0,5 m²

Les équipements concernés sont d'une part les locaux de stockage, d'autre part les aires de présentation.

Les activités économiques produisent des déchets. Il est impératif de prévoir des locaux pour ces déchets d'activités économiques, distincts des locaux destinés aux déchets des ménages. Il appartient aux aménageurs d'estimer la taille de ces locaux en fonction des activités attendues.

II-1 / Les locaux de stockage pour les bacs roulants

Dimensionnement :

Les locaux de stockage sont situés sur la parcelle privée, si possible au plus près des besoins des usagers pour leur permettre de déposer leurs déchets. Le dimensionnement des locaux doit donc permettre la manipulation aisée des contenants et leur utilisation facile par les usagers. Il est donc préconisé au **double** de la superficie de stockage nécessaire. La superficie nécessaire est calculée en fonction du nombre d'habitants. Elle détermine un volume de déchets, donc de contenants selon la fréquence de collecte.

Superficie du local de stockage en m² = (Cumul de surface de chaque bac)

x 2

Réalisation :

Le local technique devra être de taille suffisante pour accueillir l'ensemble des conteneurs destinés aux ordures ménagères résiduelles et des conteneurs destinés aux recyclables secs. Ce local de stockage pourra être commun à l'ensemble des flux collectés.

Le constructeur doit réaliser un local de stockage répondant aux normes prescrites par la réglementation en vigueur (Règlement sanitaire départemental).

Il sera réalisé sur la parcelle privée et ne devra pas présenter de recoins devenant inutilisables pour disposer correctement les conteneurs.

Le local de stockage des conteneurs sera :

- clos, couvert, éclairé, ventilé ;
- doté d'un point d'eau et d'un siphon de sol ;
- sol et parois seront lavables sur toute la hauteur (enduit de ciment lisse ou similaire) ;
- des dispositions seront prises pour empêcher l'intrusion de rongeurs ou d'insectes ;
- la largeur des portes sera au minimum d'1,20 mètre. L'emplacement de ces portes devra être tel que la manutention des bacs soit la plus aisée possible. Les portes devront être munies d'une serrure toujours ouvrable de l'intérieur (même quand la serrure est verrouillée de l'extérieur), et d'un système de fermeture automatique ;
- le plafond aura une hauteur minimum de 2,20 mètres ;
- si l'accès nécessite l'aménagement d'une rampe, sa pente doit être au maximum de 4 %.

Ce local ne doit être accessible qu'aux utilisateurs concernés.

II-2 / L'aire de présentation

Dimensionnement :

Concernant les aires de présentation, situées sur la parcelle privée en limite de l'espace public, et sur lesquelles les contenants sont amenés en vue de la collecte par le Service de Toulouse Métropole, le dimensionnement nécessaire n'est que de 1,5 fois la surface des bacs nécessaires.

Superficie de l'aire de présentation en m² = (Cumul de surface de chaque bac) x 1,5

Réalisation :

Les aires de présentation doivent avoir un accès direct depuis l'espace public. Elles permettent aux agents de collecte de sortir et de manœuvrer facilement les contenants.

Les conteneurs seront sortis au plus près avant le passage du service de collecte et devront être remisés dans le local de stockage le plus rapidement possible après le passage de celui-ci.

L'aire de présentation sera située sur le domaine privé en bordure immédiate de la voie publique. Elle sera conçue ainsi :

- une surface plane, cimentée, exempte de gravillons ;
- un accès direct depuis l'espace public ;
- parallèle à la voirie pour ne pas gêner la manipulation des conteneurs par les services de collecte et sans mur ou barrière végétale faisant obstacle à cette manipulation.

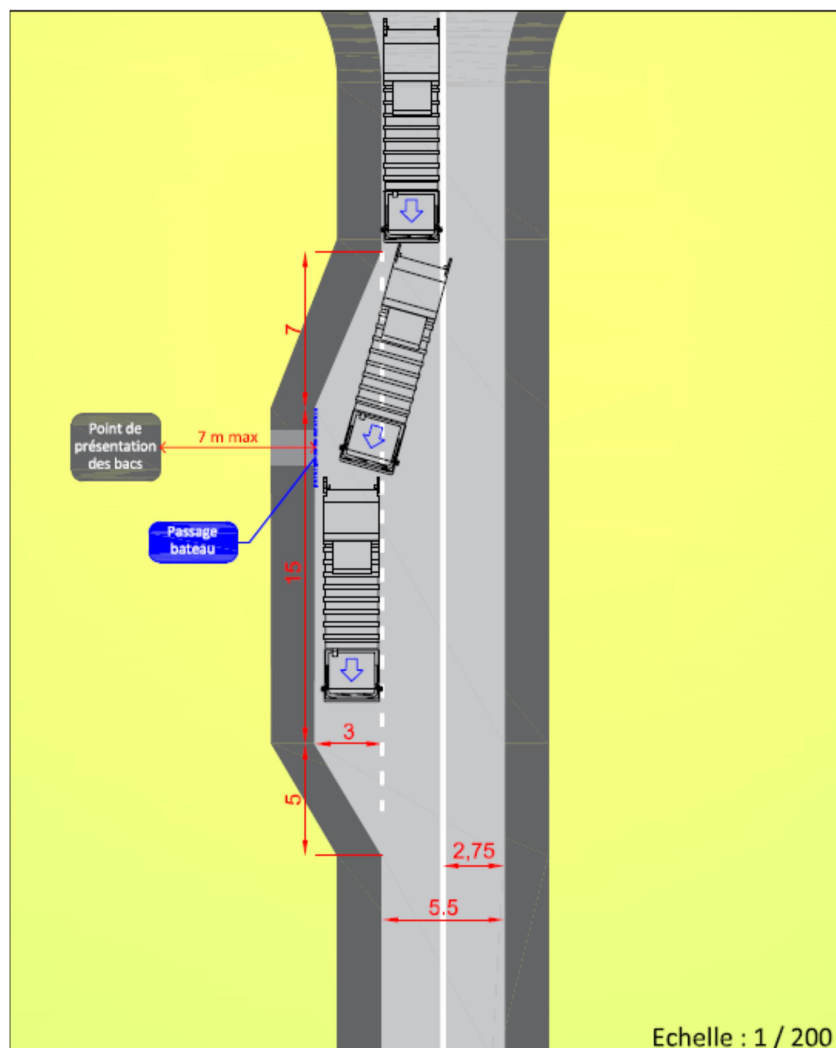
Le raccordement entre l'aire de présentation des conteneurs et la voirie ne devra pas présenter de différence de niveau. Un passage bateau ou une bordure basse sera à prévoir pour permettre une manipulation aisée des conteneurs lors de la collecte. Le bateau d'accès est constitué d'un mètre de bordure basse et de rampants de 1.50 mètre minimum de part et d'autre (hauteur de bordure basse 0,02 m au-dessus du fil d'eau du caniveau). L'aire de présentation sera délimitée côté trottoir par une bordurette (0,03 m de vue afin d'assurer le blocage des

bacs).

Le trajet entre la zone de stationnement du véhicule de ramassage et l'emplacement de l'aire sera le plus court possible : distance inférieure à 7 mètres et largeur minimale de 2 mètres. Il doit être horizontal de préférence ou, à la rigueur, avec des pentes inférieures à 4 %. Il ne devra pas présenter de changement de direction constituant des angles aigus. Dans la mesure du possible, il sera rectiligne.

En cas d'éloignement trop important de la parcelle privée de la zone de stationnement du véhicule de collecte, une voie d'insertion permettant de respecter la distance de 7m devra être réalisée, si la configuration le permet :

Schéma-type d'une voie d'insertion



La Collectivité recommande des locaux de présentation fermés, en limite de domaine public ou au pied du bâtiment, à condition qu'un système d'horloge déclenchant l'ouverture de ces locaux aux heures prévues des passages de véhicules de collecte soit mis en place. Dans ce cas, il conviendra de mettre également en place un système de maintien d'ouverture de la porte lors de l'intervention des agents. Il appartient à l'aménageur d'organiser la gestion des flux de déchets dans la partie privative.

II-3 / Local de stockage des bacs roulants valant aire de présentation

Dimensionnement :

Un local de stockage valant aire de présentation peut être réalisé. Il sert de local de stockage entre deux ramassages et d'aire de présentation aux jours de collecte. Pour cela, il doit être équipé d'un système d'horloge déclenchant l'ouverture du local aux jours et heures de passage du véhicule de collecte.

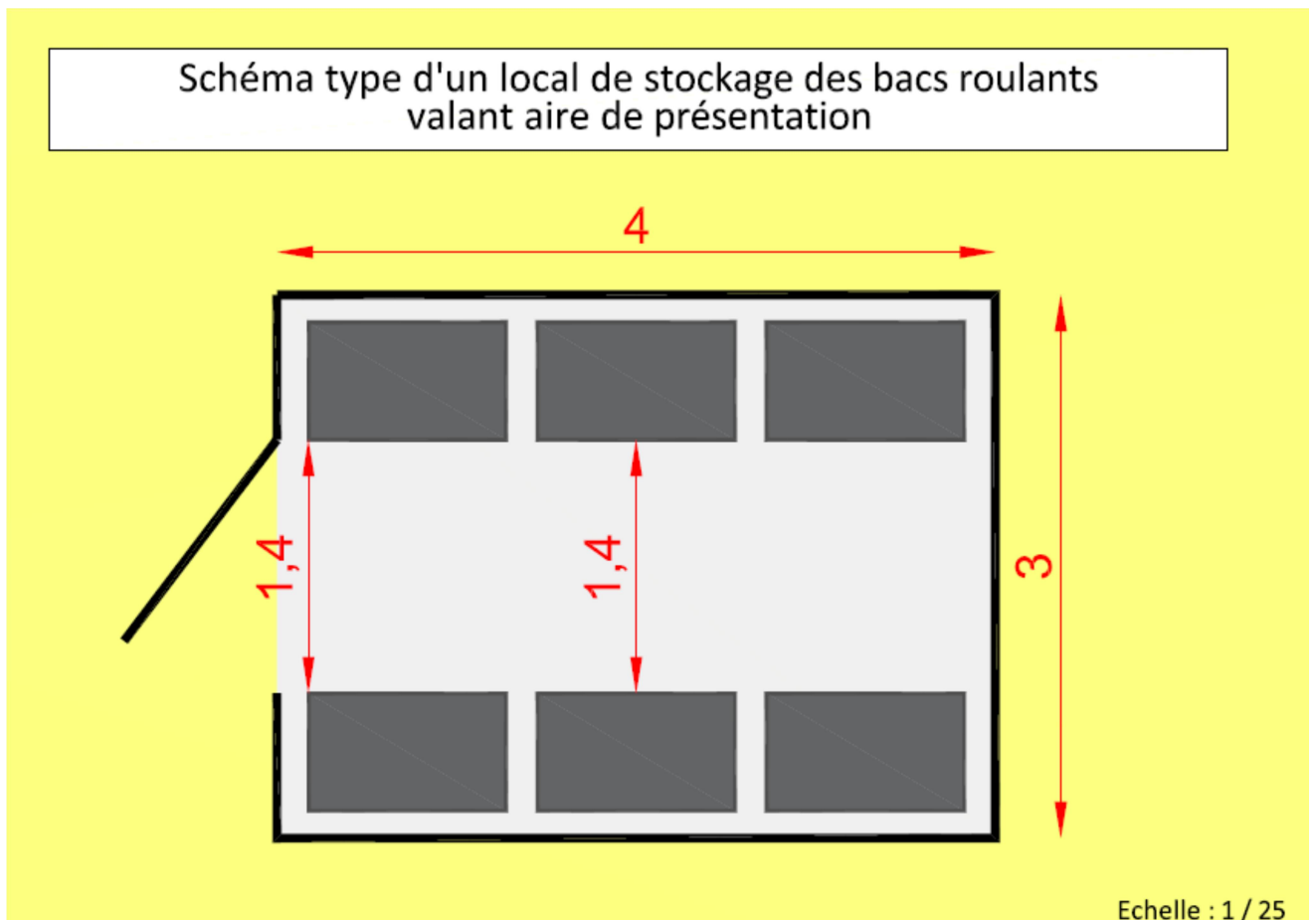
Superficie du local de stockage en m² = (Cumul de la surface de chaque bac) x 2

Réalisation :

Le local de stockage valant aire de présentation doit avoir un accès direct depuis l'espace public. Il sera situé sur le domaine privé en bordure immédiate de la voie publique et suffisamment visible depuis celle-ci.

Il doit permettre aux agents de collecte de sortir et de manœuvrer facilement les contenants : il ne devra donc pas présenter de recoins devenant inutilisables, pour disposer correctement les conteneurs, et il sera de préférence de forme rectangulaire, avec une largeur minimum de 3 m.

Schéma-type d'un local de stockage des bacs roulants valant aire de présentation



Au-delà de 20 conteneurs nécessaires pour desservir l'opération, la taille du local devenant trop importante, il conviendra de répartir la dotation en 2 locaux.

Il devra répondre à la réglementation en vigueur (Règlement sanitaire départemental) et en particulier il sera :

- clos, couvert, éclairé avec un système automatique à l'ouverture de la porte (système de détection, cellule), ventilé ;
- doté d'un point d'eau et d'un siphon de sol ;
- le sol et les parois seront lavables sur toute la hauteur (enduit de ciment lisse ou similaire) ;
- des dispositions seront prises pour empêcher l'intrusion de rongeurs ou d'insectes ;

- la largeur des portes sera au minimum d'1,20 mètre. La porte sera visible de la voie où circulera le véhicule de collecte (parallèle à la voie). Un système pour maintenir la porte ouverte lors de la collecte devra être prévu (magnétique...). La porte s'ouvrira vers l'intérieur du local. Une signalétique sur la porte de type bande rétro réfléchissante sera à prévoir ;
- le plafond aura une hauteur minimum de 2,20 mètres.

Le raccordement entre l'aire de présentation des conteneurs et la voirie ne devra pas présenter de différence de niveau. Un passage bateau ou une bordure basse sera à prévoir pour permettre une manipulation aisée des conteneurs lors de la collecte. Le bateau d'accès est constitué d'un mètre de bordure basse et de rampants de 1,50 mètre minimum de part et d'autre (hauteur de bordure basse 0,02 m au-dessus du fil d'eau du caniveau).

Le trajet entre la zone de stationnement du véhicule de ramassage et l'emplacement de l'aire sera le plus court possible : distance inférieure à 7 mètres et largeur minimale de 2 mètres. Il doit être horizontal de préférence ou, à la rigueur, avec des pentes inférieures à 4 %. Il ne devra pas présenter de changement de direction constituant des angles aigus. Dans la mesure du possible, il sera rectiligne.

Ce type de local mutualisé, avec aire de présentation, présentant un certain nombre d'avantages, notamment en matière d'esthétique et de propreté, il conviendra au maximum de le privilégier dans le cadre des nouveaux projets, dès que les conditions le permettent.

II-4 / Local de stockage des encombrants

Dans les opérations d'habitat collectif, un local de stockage encombrants est obligatoire à partir de 20 logements. Il doit être distinct et indépendant du local de stockage des bacs roulants.

Dimensionnement :

Opérations de 20 à 40 logements : 10 m² de surface.

Opérations supérieures à 40 logements : 12 m² de surface.

Réalisation :

La réalisation et les caractéristiques du local de stockage encombrants sont identiques à celles du local de stockage des bacs roulants, telles que décrites au chapitre II-1.

Il est rappelé que :

- les aménageurs doivent prendre contact avec les Services de Toulouse Métropole le plus en amont possible du projet afin de valider l'ensemble de leur système de gestion des déchets ;
- les contenants ne doivent pas encombrer l'espace public, ni gêner les déplacements des piétons et cyclistes ;
- dans les opérations d'habitat collectif, il est obligatoire que les gestionnaires aient à leur disposition un local destiné au stockage des encombrants, distinct de celui réservé aux ordures ménagères et recyclables. Ce local devra être prévu dans toutes les nouvelles constructions. Ce local devra être fermé.

II-5 / Dalles d'accueil des points d'apport volontaire verre et textile

Lors des opérations d'aménagement d'ensemble de logements (types ZAC, OAP, lotissement) des conteneurs verre ou textile seront mis en place par Toulouse Métropole (ou le maître d'ouvrage) selon les règles suivantes :

Verre :

En habitat pavillonnaire ou mixte : 1 conteneur verre pour 130 logements.

En habitat urbain dense : 1 conteneur verre pour 230 logements.

Textile :

Pour tout type d'habitat : 1 conteneur textile pour 500 logements.

Le maître d'ouvrage aura à sa charge la réalisation d'une dalle, pour accueillir ces conteneurs, selon le descriptif suivant :

Dimensions :

Pour 1 conteneur verre : 2,50 m x 2,50 m.

Pour 1 conteneur textile : 2 m x 2 m.

Pour 1 conteneur verre et 1 conteneur textile : 4,50 m x 2,50 m

Réalisation :

La dalle sera réalisée sur le domaine public. Elle aura un accès direct depuis le trottoir ou un cheminement piéton. Cet accès devra être conforme aux normes PMR.

Elle sera plane, cimentée ou bitumée, et exempte de gravillon.

La distance entre la zone de stationnement du véhicule de collecte et la dalle ne devra pas être supérieure à 3 mètres. Aucun obstacle (stationnement, arbre, candélabre, construction,...) ne devra être présent entre la dalle et le point de stationnement du véhicule de collecte.

Aucun mur ou obstacle (haie, arbre, candélabre, ...) ne devra être présent autour de la dalle dans un rayon :

- de 1 m pour les obstacles de moins de 1 m de hauteur ;
- de 3 m pour les obstacles de plus de 1 m.

L'espace aérien sera dégagé jusqu'à une hauteur de 10,50 m.

Les emplacements envisagés devront impérativement être soumis à la Direction Déchets et Moyens Techniques pour validation.

III - Principes généraux de voirie

Le « cahier de prescriptions pour le classement des voies privées », approuvé par Toulouse Métropole le 29/06/2017, applicable au classement des voies et réseaux divers existants ou créés dans le cadre de lotissements et groupes d'habitations, doit être respecté pour toute nouvelle construction, nouveau projet ou modification.

Le présent règlement de collecte ne fait que compléter ou préciser les spécifications nécessaires au bon fonctionnement de la collecte des déchets. Il vient en complément du

document précité, en particulier sur les « voiries sans trottoir » et « voiries de desserte locale ».

Le dimensionnement des chaussées préconisé dans le document « cahier de prescriptions pour le classement des voies privées » donne les dimensions minimum qu'il est impératif de respecter, la Direction Déchets et Moyens Techniques pouvant, dans certains cas, demander des dimensions plus importantes.

Ce tableau de dimensionnement des chaussées - page 9 du cahier - est repris ci-dessous :

c) Dimensionnement des chaussées

Les prescriptions ci-dessous sont à titre indicatif et seront dans tous les cas soumis à validation des services de Toulouse Métropole.

	Voirie artérielle de ville	Voirie inter-quartier	Voirie de dessertes locales	Voirie sans trottoirs
Chaussées à double sens (prescriptions minimales)	6 m (jusqu'à 7m si ligne de bus régulière)	5,50m (6m si présence d'une ligne de bus régulière)	5,20m en zone de croisement, 3,20m en passage à vue (hors carrefour)	5,20m en zone de croisement, 3,20m en passage à vue (hors carrefour)
Chaussées à sens unique (prescriptions minimales)	3,20 m hors carrefour	3,20 m hors carrefour	3,20 m hors carrefour	3,20 m hors carrefour
Chaussées en impasse (prescriptions minimales)			5,20m en zone de croisement, 3,20m en passage à vue (hors carrefour) + raquette de retournement de 22 m de diamètre	5,20m en zone de croisement, 3,20m en passage à vue (hors carrefour) + raquette de retournement de 22 m de diamètre
Trottoirs * (prescriptions charte accessibilité Toulouse Métropole)	2 trottoirs de 2 m (1,40 minimum) Dégagés de tout obstacle	2 trottoirs de 2 m (1,40 minimum) Dégagés de tout obstacle	2 trottoirs de 2 m (1,40 minimum) Dégagés de tout obstacle	Prévoir un cheminement piéton accessible (1,40 minimum) inclus ou non dans la largeur de voie en fonction du contexte Dégagés de tout obstacle
Piste cyclable * ou bandes cyclables (cf. cahier de Prescriptions technique TM)	2 monodirectionnelles (recommandé) = 2 x 1,50m ou 1 bidirectionnelle = 3 m, Si stationnement latéral 2 x 1,20 m + 0,50 m d'espace tampon	2 bandes cyclable (recommandé) = 2 x 1,50m ou 1 bidirectionnelle = 3 m, Si stationnement latéral 2 x 1,20 m + 0,50 m d'espace tampon	Si voies en zone 30, pas d'aménagement spécifique sinon idem voies inter-quartier	Pas d'aménagement spécifique
Voie verte	Dans le cas des voies où la vitesse est inférieure à 30 km/h prévoir le double sens cyclable (panneaux, marquage)			
Stationnement	<ul style="list-style-type: none"> ■ Faible présence de piétons et de cyclistes = 3 m ■ Présence régulière de piétons et de cyclistes = 4 m ■ Très forte présence de piétons et de cyclistes = 5 m ■ Pas d'attribution d'une place à un logement sur futur domaine public ■ Cas général = 2 m de large x 5 m ■ Places PMR = 3,30 m x 7 à 8 m (sauf si rue à sens unique et place PMR à gauche – voir charte accessibilité) : Obligation de 2 places pour 100 places ■ Places livraisons = 2,50m x 15 m ■ Places motos équipées de supports motos ■ Places vélos équipés de supports vélos (cf. cahier de recommandations techniques Toulouse Métropole) ■ Organisation sur domaine privé d'une aire de présentation à 7m maxi de la voie de circulation (ensemble de logements et activités) ■ Dans tous les cas, l'aménagement doit prévoir le positionnement des bacs sans gêner la circulation (piéton, cycle, VL, PL) 			
Ordures ménagères	* Prescription à adapter en fonction du contexte local			

* voies très apaisées

CAHIER DE PRESCRIPTIONS TECHNIQUES D'INTEGRATION DES VOIES PRIVEES

- 3/26 -

toulouse
métropole

Au cœur de
votre quotidien

toulouse
métropole

III-1 / Caractéristiques des véhicules de collecte

Les Services de Toulouse Métropole utilisent comme référence un véhicule de collecte des déchets de type BOM (Benne à Ordures Ménagères) ou Camion-grue de collecte des PAV (Points d'Apport Volontaire), dont les éléments constitutifs sont les suivants :

Véhicule de collecte des déchets Toulouse Métropole	Benne à Ordures Ménagères (BOM)	Camion-grue de collecte des PAV
PTAC (Poids Total Autorisé en Charge)	26 tonnes	26 tonnes
Largeur	2,5 m	2,5 m
Largeur avec rétroviseurs	3 m	3 m
Longueur (marchepieds déployés)	9,51 m	10,37 m
Empattement (1 ^{er} essieu)	3,7 m	4,75 m
Rayon de braquage (hors tout = entre murs)	7,6 m	9,25 m
Porte-à-faux arrière	4,39 m	3,66 m
Porte-à-faux avant	1,42 m	1,42 m
Hauteur (à vide)	4,11 m	3,67 m
Garde au sol (limite = pont)	0,2 m	0,2 m

- Les girations doivent être possibles avec un véhicule ayant les caractéristiques de la BOM telles que décrites ci-dessus : les essais seront faits avec ce type de BOM. La faisabilité des girations devra également être vérifiée avec le type de camion-grue PAV décrit ci-dessus, dès lors que le projet prévoit la collecte de PAV (notamment les PAV verre, conformément au point II-5 ci-dessus). Sur la base de ces

gabarits, les aménageurs devront effectuer des simulations et les fournir à Toulouse Métropole avec tous les éléments permettant leur interprétation ;

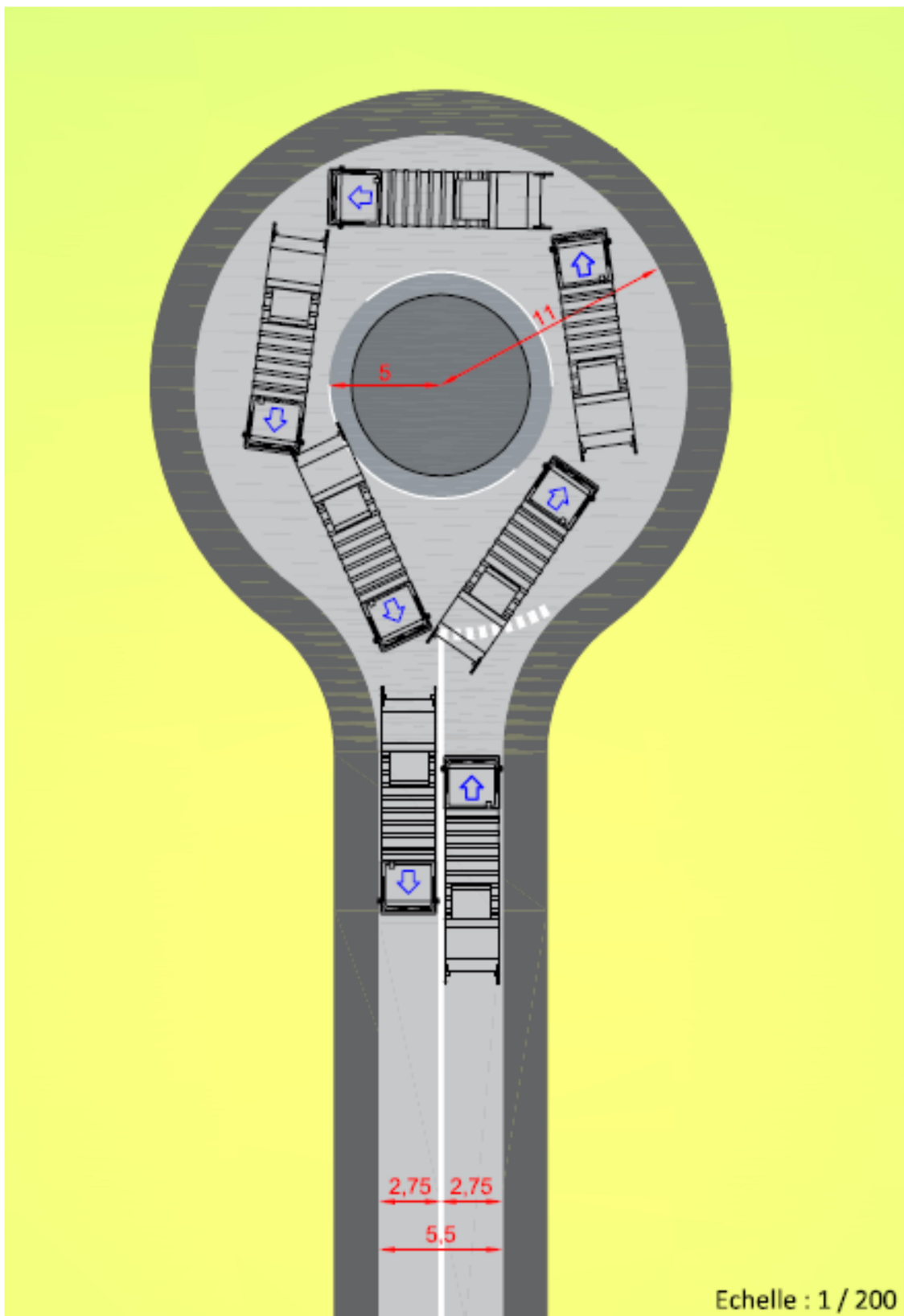
- Les simulations de giration seront effectuées à une vitesse de 15 km/h minimum. Elles permettront de déterminer une zone dans laquelle aucun mobilier ni stationnement ne sera installé ;
- Il est souhaitable de prévoir des essais de giration sur le terrain avec un véhicule du service ayant ces caractéristiques, afin de valider le positionnement des bordures et mobilier avant leur pose ;
- Les voies utilisées par les véhicules de collecte doivent pouvoir supporter une charge de 13 tonnes par essieu.

III-2 / Impasse

Dans le cas de projets neufs ou d'opérations d'aménagement, il convient d'éviter la création d'impasses. Il est préférable de réaliser un réseau de voies en supprimant autant que possible les voies en impasse, lesquelles posent des problèmes de sécurité et de collecte des ordures ménagères, dus à la présence de stationnement illicite sur les raquettes de retournement et aux marche-arrières que les impasses induisent.

Si l'impasse est inévitable, la collecte en porte-à-porte n'aura pas lieu dans les impasses nouvellement créées s'il n'y a pas de raquette de retournement permettant une collecte en toute sécurité (voir schéma-type ci-après). La collecte s'effectuera alors sur la voie principale à l'entrée de l'impasse. Dans ce cas, le promoteur devra prévoir une aire de regroupement des conteneurs individuels, adaptée à la dotation de l'impasse.

Schéma-type d'une raquette de retournement



III-3 / Rayon de courbure et giration

Dans le cas de voiries sans trottoir ou de voiries de dessertes locales, il est impératif de vérifier que les camions aux gabarits indiqués ci-dessus (marchepieds déployés) pourront circuler sans manœuvre : des simulations devront être faites.

Les voies à sens unique étant généralement moins larges que les voies à double sens, les courbes devront prévoir une largeur suffisante pour la giration : une augmentation de la largeur de la voie ou une sur-largeur franchissable par les Poids Lourds est préconisée dans les courbures.

III-4 / Pentes

Les pentes devront être inférieures à 12 % dans le tronçon où les bennes ne doivent pas s'arrêter et à 10 % lorsqu'elles sont susceptibles de s'arrêter.

Il sera apporté une attention particulière au raccordement des voies et ruptures de pente. Les accès à des rues fortement en pente doivent être traités afin d'éviter les cassures trop importantes du profil en long, entraînant une impossibilité d'accès pour les véhicules de collecte du fait du frottement du châssis du véhicule et de ses équipements (marchepieds).

Des essais « terrain » seront réalisés avant la finalisation de la voirie, afin de valider le passage des véhicules de collecte.

IV - Informations techniques pour les conteneurs enterrés

La collecte par conteneurs enterrés peut présenter certains avantages en habitat dense. Il s'agit de conteneurs d'apport volontaire, dissimulés dans un cuvelage béton parfaitement étanche et enterré. Ce système permet d'éviter de réserver des espaces au stockage des bacs. Ce mode de collecte n'est pas soumis à des contraintes de sortie et remisage comme c'est le cas pour les bacs roulants. Certains opérateurs ou aménageurs peuvent souhaiter

intégrer des conteneurs enterrés pour la collecte des déchets ménagers.

Mais l'opportunité de ce mode de collecte doit être soumise à la validation des Services de Toulouse Métropole (Direction Déchets et Moyens Techniques) avant toute mise en œuvre.

En cas d'accord sur l'opportunité, l'aménageur doit respecter quelques règles d'implantation : l'accord sur l'opportunité ne vaut pas accord pour les volumes, ni pour les implantations.

Par ailleurs, la mise en place de conteneurs enterrés, même après accord de la Collectivité, ne libère pas le bailleur de son obligation de nettoyage et de propreté aux abords des lieux de dépose.

IV-1 / Généralités

L'aménageur doit faire valider les modèles de conteneurs enterrés qu'il souhaite mettre en place. On appelle également ces conteneurs : « *conteneurs fixes de surface, levés par le haut et vidés par le bas* ». Ces derniers doivent obligatoirement être conformes aux normes NF EN 13701 - 1 et 2, et aux préconisations de Toulouse Métropole.

L'accès au conteneur doit répondre aux exigences réglementaires en vigueur en termes d'accessibilité aux personnes à mobilité réduite, ainsi qu'aux réglementations environnementales.

IV-2 / Caractéristiques techniques

Système de préhension

Le système de préhension doit être adapté aux caractéristiques techniques des camions de collecte, soit une préhension de type champignon « Kinshofer » ou équivalent, avec système anti-rotation.

Le système de préhension ne devra pas être masqué. Il devra être directement accessible par la pince de relevage.

Capacités de stockage

Les capacités de stockage des bornes ne doivent pas dépasser 4 m³ pour le verre, 5 m³ pour les autres déchets.

Les cuvelages doivent impérativement être préparés pour des conteneurs de 5 m³, quel que soit le volume de la borne mise en place ou le matériau collecté. Cela permet des adaptations entre flux ou en fonction des utilisations, avec un minimum de travaux.

Emprise au sol

L'emprise au sol est de 2,5 m de large x 2,5 m de long.

La profondeur requise est de 3 mètres environ.

Les dimensions sont à vérifier en fonction du modèle. Le positionnement doit anticiper la prise en compte du contournement de cet équipement urbain, de sa facilité d'accès, des cheminements alentours et de son insertion harmonieuse dans l'espace privé.

Pour connaître les caractéristiques techniques précises, l'aménageur est invité à consulter le Cahier des prescriptions techniques pour la mise en place de conteneurs enterrés ou à contacter la Direction des Déchets et Moyens Techniques.

Critères d'implantation

Ces conteneurs doivent être situés en bordure de voirie et être accessibles directement aux véhicules de collecte. La distance entre le système de préhension du conteneur et la bordure de trottoir doit être supérieure à 2 mètres et inférieure à 4 ou 5 mètres, selon le flux, sans que le véhicule n'ait à effectuer de manœuvre en marche-arrière.

Ces conteneurs ne doivent pas être positionnés sur une pente supérieure à 6 % (cheminement hors PMR).

Il est impératif de respecter une hauteur nécessaire au vidage avec la grue, soit 10,5 mètres depuis le sol.

L'aplomb des parois extérieures du conteneur enterré doit se situer à 5 mètres minimum des lignes électriques aériennes et à 1 mètre de

tout obstacle, notamment des branches d'arbres adultes.

Les projets d'implantation doivent impérativement se conformer au Cahier des prescriptions techniques pour la mise en place de conteneurs enterrés de Toulouse Métropole (annexe 3) et avoir fait l'objet d'une consultation préalable de la Direction Politique et Prévision des Déchets.

Sécurité

Chaque conteneur doit être équipé d'un système de sécurité, remontant lors du soulèvement du conteneur et évitant toute chute dans la fosse. S'il s'agit d'une plate-forme de sécurité, elle doit pouvoir supporter une charge de 150 kg.

Le système doit présenter un tambour de 80 à 110 litres au minimum, avec système de sécurisation pour éviter les chutes dans le conteneur, et permettant le passage d'un sac de 80 litres plein.

Pour connaître les caractéristiques précises du mobilier, il est essentiel de contacter la Direction des Déchets et Moyens Techniques de Toulouse Métropole (Cf. paragraphe I-4).

Conclusion

D'une manière générale, les Services Techniques de Toulouse Métropole doivent impérativement être consultés lors de l'instruction des permis de lotir et des permis de construire concernant les opérations d'habitat groupé et les opérations d'habitat collectif.

En cas de locaux ou situation inadéquats des points d'enlèvement, le Service pourra donner un avis défavorable sur le permis de construire.

ANNEXE 3

Concernant les prescriptions techniques des conteneurs enterrés et leurs principes de mise en œuvre, l'ensemble des prescriptions est conforme aux éléments inscrits dans la délibération n° 22-0041, adoptée par le Conseil de Métropole le 10 février 2022 :



DIRECTION DECHETS ET MOYENS TECHNIQUES

MISE EN PLACE DE CONTENEURS ENTERRES

POUR LA COLLECTE DES DECHETS MENAGERS

CAHIER DES CHARGES –

PRESCRIPTIONS TECHNIQUES

Conseil de la Métropole du 10 février 2022

SOMMAIRE

PREAMBULE	73
PRINCIPES GENERAUX.....	73
DESCRIPTIF - MATERIEL.....	Erreur ! Signet non défini.
PRESCRIPTIONS TECHNIQUES	75
I - PROCEDURE DE DEMANDE D'IMPLANTATION / DECISION	75
I-1 - OPERATIONS CONCERNEES.....	75
I-2 - CHOIX DU MODE DE COLLECTE - DECISION.....	76
II - CRITERES / CONTRAINTES D'IMPLANTATION	77
II-1 - LIEU D'IMPLANTATION.....	77
II-2 - CONTRAINTES A RESPECTER VIS-A-VIS DES USAGERS.....	78
II-2-1 Distances aux bâtiments	78
II-2-2 Accessibilité au point	78
II-2-3 Cheminement et sécurité	79
II-3 - CONTRAINTES A RESPECTER VIS-A-VIS DU SERVICE DE COLLECTE... 80	
II-3-1 Environnement immédiat du point de collecte - contraintes vis-à-vis des obstacles aériens	80
II-3-2 Distances aux voiries de collecte	81
II-3-3 Positionnement du camion-grue pour la collecte depuis le domaine public (cas général)	81
II-3-4 Positionnement du camion-grue pour la collecte depuis le domaine privé (exception)	82
III - CARACTERISTIQUES DES MOBILIERS ET CHOIX DES MATERIELS	83
III-1 - CARACTERISTIQUES DES MOBILIERS.....	83
III-2 - CHOIX DU MATERIEL.....	88
IV - DIMENSIONNEMENT	90
IV-1 - REGLES DE CALCUL / DOTATION.....	90
IV-2 - DISPOSITION / IMPLANTATION.....	90
IV-3 - CARATERISTIQUES DIMENSIONNELLES DE LA FOUILLE.....	91
V - CONTRAINTES TECHNIQUES DE MISE EN OEUVRE	92
V-1 - MODALITES ET CONSIGNES D'IMPLANTATION.....	92
V-2 - RECEPTION ET MISE EN SERVICE.....	93
VI - CONDITIONS D'ACCES - VOIRIES	95
VII - PROCEDURES A SUIVRE - ENGAGEMENTS	97
VII-1 - ENGAGEMENTS.....	97
VII-2 - CONDITIONS DE GESTION ET DE RENOUVELLEMENT.....	98
VII-3 - PROCEDURE A SUIVRE.....	98
ANNEXES	100
Annexe 1 - Schéma descriptif d'un conteneur enterré.....	101
Annexe 2 - Schémas des contraintes de collecte.....	102
Annexe 3-1 - Schéma de principe pour l'installation de conteneur enterré.....	103
Annexe 3-2 - Exemples de schéma d'implantation de groupes de conteneurs.....	104
Annexe 4 - Mise en œuvre des conteneurs enterrés.....	105
Annexe 5 - Référents de Toulouse Métropole et Fiche de rappel de la procédure.....	113

PREAMBULE

Le guide des prescriptions techniques est établi à l'attention des bailleurs sociaux, des promoteurs, gestionnaires de copropriétés, des aménageurs, et de tous les acteurs ayant un projet de mise en place de conteneurs enterrés pour la collecte des déchets en habitat collectif existant ou en projet.

Le choix de ce mode de collecte permet d'optimiser la collecte des déchets en zone urbaine dense et de répondre à des problématiques dans le cadre d'opérations de réaménagement.

Ainsi, le maître d'ouvrage pourra prévoir la collecte des déchets ménagers par le biais de conteneurs enterrés, dans le cadre de projets de **construction d'ensembles de logements** (opérations de logements uniquement).

Il devra pour cela respecter les prescriptions du présent cahier des charges, et en premier lieu s'assurer que le projet s'inscrive bien dans les principes arrêtés par Toulouse Métropole par délibération en date du 10 février 2022 et permette l'application des principes généraux ci-dessous.

Le choix du mode de collecte se fait en concertation entre l'opérateur, la commune et la Métropole. Cependant, **ce choix est soumis à la validation finale de la Direction Déchets et Moyens Techniques de Toulouse Métropole, seule habilitée à définir les modes de collecte des déchets sur son territoire.**

PRINCIPES GENERAUX

Pour être éligibles à la collecte par conteneurs enterrés, les projets ou patrimoines considérés doivent concerner des **ensembles de logements d'une densité suffisante** (cf. article I.1) et remplir les conditions suivantes :

- **La charge financière** d'investissement (fourniture et génie civil) de ces conteneurs sera **supportée par l'aménageur, le promoteur ou le gestionnaire** (hors Quartiers Prioritaires Politique de la Ville où la fourniture est prise en charge par Toulouse Métropole).
- **Les positionnements** des conteneurs enterrés seront prévus sur le **domaine privé**, de préférence en limite du domaine public, afin d'être accessibles aux véhicules de collecte dans le cadre de leurs contraintes d'exploitation. Dans le cas où le positionnement sur le domaine privé ne serait pas possible, l'implantation pourra alors se faire sur le domaine public en limite de domaine privé, à condition que le point de collecte fasse l'objet d'un détachement de parcelle vers le domaine privé ou d'une Autorisation d'Occupation Temporaire du domaine public ;
- **Tout projet d'implantation** devra faire l'objet d'une consultation des services de Toulouse Métropole et **d'une validation écrite** de leur part ;

- **Une convention** sera passée entre Toulouse Métropole et le promoteur-gestionnaire. Fixant les obligations, notamment financières, et champs d'intervention de chaque partie, la convention constitue le **document préalable et nécessaire** à l'accord de Toulouse Métropole sur tout projet de mise en œuvre de conteneurs enterrés ;
- **Les voies de desserte** devront impérativement respecter les prescriptions des services de collecte (cf. article VI du présent document) pour le passage du véhicule.

Lorsqu'un opérateur souhaitera intégrer des conteneurs enterrés dans son projet, dans la mesure où celui-ci respecte les principes énoncés au préalable, il devra alors s'appuyer sur le présent document qui a pour objet de lui fournir les contraintes et données techniques nécessaires à leur mise en œuvre.

Dans le cadre des principes énoncés, l'investissement étant à sa charge, l'opérateur assure l'ensemble de la maîtrise d'ouvrage pour la mise en œuvre des conteneurs desservant son opération.

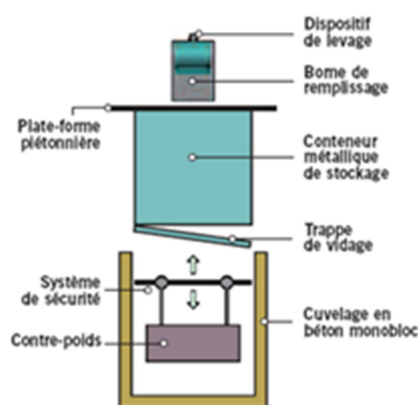
Dans le cas spécifique des ZAC, il pourra apparaître pertinent que les équipements et leur installation soient pris en charge par l'aménageur dans le cadre de ses travaux. Celui-ci devra ensuite répercuter cette charge directement sur les acquéreurs des lots, rattacher les équipements à la propriété privée de la résidence et explicitement mentionner toutes les conditions et obligations qui en découlent dans les actes et pièces contractuelles liant l'aménageur au promoteur.

Il est également recommandé aux opérateurs intéressés d'entrer en contact avec les services de Toulouse Métropole le plus en amont possible du projet afin de valider le principe de desserte et les règles de dotation.

DESCRIPTIF – MATERIEL

Un conteneur enterré se compose de deux parties :

- Une partie fixe: cuve acier de réception des déchets déposés par les usagers, levée par la grue lors de la collecte
- Une partie mobile: un cuvelage béton intégré à la voirie et obturé par un système de sécurité lors du levage de la partie mobile



PRESCRIPTIONS TECHNIQUES

I – PROCEDURE DE DEMANDE D'IMPLANTATION / DECISION

I-1 - OPERATIONS CONCERNEES

Ces équipements sont réservés aux opérations de logements dont le nombre le justifie, moyennant le strict respect des principes posés en préambule et dans la mesure où la configuration et l'emplacement du projet s'y prêtent.

Ainsi, pour être éligibles à la collecte par conteneurs enterrés, les projets ou patrimoines concernés doivent répondre aux spécificités suivantes :

En matière de densité du projet :

- Un point de collecte par conteneurs enterrés doit concerner au moins 70 logements (habitat dit dense). Pour le cas spécifique de logements destinés à une personne (cas des résidences étudiantes par exemple), les projets doivent concerner au moins 150 personnes ;
- Pour des projets de constructions neuves, une étude d'opportunité de la collecte par conteneurs enterrés est obligatoire au-delà de 150 logements ;
- Pour les projets de ZAC, l'étude d'opportunité de la collecte par conteneurs enterrés est obligatoire au-delà de 200 logements de type dense (habitat collectif, résidence fermée...).

En matière d'accessibilité du service pour les usagers et pour le service :

- Notion de proximité du service aux usagers et d'accessibilité : d'une façon générale, l'implantation de

conteneurs enterrés sera justifiée par la configuration du projet qui devra permettre une implantation des équipements strictement nécessaires dans le respect des contraintes d'accessibilité du service de collecte mais aussi de celles des usagers, accessibilité qui devra au maximum être facilitée (cf. détail au chapitre II) ;

- Notion d'optimisation des collectes : l'implantation des conteneurs à l'échelle du territoire devra se faire de manière harmonieuse et cohérente, pour éviter de faire parcourir des distances importantes au véhicule de collecte entre de petits groupes de points à collecter ; ainsi les nouveaux points devront être inclus dans une zone déjà desservie ou à proximité.

Ces équipements ne sont pas adaptés aux activités et producteurs de déchets non ménagers. Ainsi, toute activité publique ou privée, même si elle se situe dans un périmètre de collecte en conteneurs enterrés devra **prévoir les équipements nécessaires à une desserte en bacs roulants classiques** (locaux de stockage des bacs et aire de présentation à la collecte).

Seuls les cas exceptionnels de très faible production (équivalente au plus à un ménage moyen de deux personnes) ou faisant l'objet d'une configuration et d'une organisation particulières, et expressément validés par la Direction DMT de Toulouse Métropole, pourront être intégrés à une desserte en conteneurs enterrés.

I-2 - CHOIX DU MODE DE COLLECTE - DECISION

La mise en place de conteneurs enterrés pour la collecte des déchets ménagers et assimilés est soumise à l'autorisation de la Direction Déchets et Moyens Techniques de Toulouse Métropole, seule habilitée à définir les modes de collecte des déchets sur son territoire.

Le demandeur ne pourra se prévaloir de la mise en place de conteneurs enterrés pour faire réaliser la collecte par Toulouse Métropole par ce biais.

La décision devra se fonder sur une évaluation exhaustive des critères techniques permettant d'aboutir à un compromis satisfaisant et de nature à garantir une exploitation sur le long terme dans les meilleures conditions pour les usagers et pour le service de collecte.

Elle est notamment soumise à la signature d'une convention de mise en œuvre et d'exploitation fixant les responsabilités de chacune des parties.

En tout état de cause, toute décision d'implantation doit faire l'objet **d'une approbation écrite de la part de Toulouse Métropole, sur la base de la présentation du projet comprenant toute donnée nécessaire à l'examen du dossier**, présentation qui se fait en plusieurs étapes selon la procédure détaillée au [chapitre VII « Procédure à suivre - engagements »](#).

II – CRITERES / CONTRAINTES D'IMPLANTATION

II-1 - LIEU D'IMPLANTATION

Les maîtres d'ouvrage doivent privilégier l'implantation des équipements **dans l'emprise du foncier dont ils sont propriétaires**, sur le **domaine privé**, de préférence en limite du domaine public, afin que ces équipements soient accessibles aux véhicules de collecte dans le cadre de leurs contraintes d'exploitation.

L'impossibilité d'implantation sur ce foncier devra être justifiée de manière détaillée, en particulier en s'appuyant sur les éventuelles contraintes découlant de l'application des documents d'urbanisme.

En cas d'impossibilité, les maîtres d'ouvrage doivent proposer une implantation sur le domaine public directement attenante à leur domaine foncier afin de limiter au maximum les apports extérieurs à la résidence. Ils devront à ce titre faire la **demande d'une Permission de voirie pour Autorisation Temporaire d'Occupation du**

Domaine Public auprès des services de Toulouse Métropole.

En dernier ressort, et dans la mesure où le service collecte y trouve un intérêt, notamment en termes de sécurité, et à la condition expresse que les conditions d'accès soient respectées, l'implantation pourra être envisagée en domaine privé interne à la résidence.

L'implantation des conteneurs sera étudiée afin de permettre un accès adapté aux usagers concernés, mais aussi de permettre aux équipes de collecte de Toulouse Métropole de réaliser le vidage des conteneurs en toute sécurité et de façon efficace.

II-2 – CONTRAINTES A RESPECTER VIS-A-VIS DES USAGERS

II-2-1 Distances aux bâtiments

- **Distance maximale au(x) hall(s) : 80 mètres** de cheminement pédestre (sauf cas dûment justifié d'un cheminement naturel ou « obligé » des résidents vers les points de collecte) ;
- **Distance minimale au(x) façade(s) ouvertes sur logements en RDC ou R+1 : 5 m au droit des façades ;**
- **Distance minimale au(x) façade(s) « aveugles » : 3 m au droit des façades**

II-2-2 Accessibilité au point

Chaque point doit être accessible aux piétons et aux personnes à mobilité réduite pour lesquelles les normes en vigueur seront respectées : le cheminement doit assurer une continuité ne présentant pas de rupture brutale de niveau entre la sortie d'immeuble et la plateforme des conteneurs enterrés.

Les maîtres d'ouvrage devront justifier dans leur demande de **l'accessibilité des conteneurs enterrés pour les personnes à mobilité réduite** : pour chaque emplacement, l'accessibilité des bornes aux personnes handicapées devra être assurée sur un côté du conteneur enterré au moins. Des aménagements adéquats devront être proposés, en fonction des normes en vigueur.

II-2-3 Cheminement et sécurité

- Les points devront se situer à **proximité de l'entrée-sortie** de l'ensemble d'habitations concernées, **tout en respectant le sens de circulation des véhicules** à moteur sur les voies à sens unique, de manière à ce que la configuration n'encourage pas les usagers à effectuer des marches arrière ou des manœuvres peu sûres ;
- Dans le cas de plusieurs entrées, si le nombre de logements ne justifie pas l'installation d'un site par entrée (1 site = 1 conteneur OM + 1 conteneur Tri), il conviendra de choisir le ou les emplacements en fonction de l'accessibilité au véhicule de collecte mais aussi des cheminements identifiés des piétons et véhicules des usagers des conteneurs (parking de résidences ...). D'une manière générale, le positionnement retenu devra autant que possible se trouver sur le **cheminement le plus évident pour les résidents**, afin de favoriser l'utilisation des équipements et d'éviter le report éventuel des dépôts de déchets vers d'autres contenants qui ne leur seraient pas destinés ;
- Dans le cadre d'une réhabilitation, il est conseillé de veiller à la cohérence entre les modifications induites par le projet et les propositions d'implantation des conteneurs enterrés.
- Dans leur demande, les maîtres d'ouvrage devront justifier que l'implantation retenue offre toute la sécurité nécessaire aux usagers dans leur cheminement entre la cage d'escalier et la plateforme d'implantation. Plus généralement, **le cheminement piéton ne doit pas contraindre les usagers à traverser une chaussée circulée** pour déposer leurs déchets.

II-3 – CONTRAINTES A RESPECTER VIS-A-VIS DU SERVICE DE COLLECTE

II-3-1 Environnement immédiat du point de collecte – contraintes vis-à-vis des obstacles aériens

- Etre accessible aux camions de type semi-remorque (PTC de 26 minimum, pouvant aller jusqu'à 38 tonnes) et à la grue pour la mise en place du cuvelage (cf. chapitre VI) ;
- Etre libre de tout objet ou obstacle pouvant gêner les usagers ou l'approche du camion de collecte (pas de stationnement entre le conteneur et le positionnement du camion) ;
- Présenter un espace aérien libre permettant d'assurer une approche du camion de collecte et un vidage aisé et sans danger des conteneurs enterrés :
 - respecter la hauteur nécessaire au vidage avec la grue soit un **espace libre minimum de 10,50 mètres depuis le niveau du sol** ;
 - Les conteneurs enterrés doivent être implantés dans une zone dépourvue de réseaux aériens ;

Distance par rapport aux façades si balcon, fenêtre, encorbellement... : 5 mètres ;

Distance par rapport à un obstacle dont la hauteur est inférieure ou égale à 1 m (mur, potelet,...) : 1 mètre ;

Distance par rapport à un obstacle dont la hauteur est supérieure à 1 mètre (façade aveugle, candélabre, arbre ...) : 3 mètres

- D'une manière générale, l'espace autour des conteneurs devra rester libre de tout obstacle dans un périmètre prenant en compte les contraintes d'évolution et de déploiement du véhicule et de la grue lors du levage (cf. schéma des contraintes de collecte en Annexe 2).

II-3-2 Distances aux voiries de collecte

Comme précisé précédemment, les conteneurs enterrés seront positionnés dans l'emprise du foncier privé. La zone d'implantation sera mitoyenne du domaine public à partir duquel sera réalisée la collecte.

- **la distance entre le système de préhension du conteneur enterré et le camion (ou la bordure du trottoir) doit être inférieure à 5 mètres (4 mètres pour le verre) et supérieure à 2 mètres**

La zone d'implantation sera séparée du domaine public, dans la mesure du possible, par une clôture qui se situera en limite de propriété et sera continue, rigide, ajourée sur toute sa hauteur (permettant à l'opérateur du camion-grue de visualiser la plateforme et les manœuvres de levée) et d'une hauteur maximale de 1,8 m.

Si ces conditions ne peuvent être réunies, le maître d'ouvrage le mentionnera dans son dossier de demande et Toulouse Métropole étudiera les possibilités d'aménager l'espace public pour diminuer la distance entre le camion de collecte et les conteneurs. Si Toulouse Métropole accepte la modification de voirie, les travaux seront réalisés sous sa direction et à sa charge.

II-3-3 Positionnement du camion-grue pour la collecte depuis le domaine public (cas général)

La collecte sera assurée par Toulouse Métropole ou ses prestataires depuis les voiries publiques.

Le maître d'ouvrage devra concevoir l'implantation des conteneurs pour éviter les travaux d'aménagement de la voirie qui seraient à la charge des services de Toulouse Métropole, ou à tout le moins les faciliter.

A ce titre, la zone d'implantation sera choisie par le maître d'ouvrage pour éviter que le camion de collecte soit contraint de se positionner dans une configuration accidentogène ou d'obstruction de la circulation.

Les principaux cas qui seront éventuellement à traiter par Toulouse Métropole sont les suivants :

- **Eviter de gêner la circulation routière durant la collecte** : la collecte des conteneurs enterrés devra engendrer le minimum de perturbation de la circulation possible au cours des opérations de levage et de vidage des conteneurs enterrés mais aussi de lavage (celles-ci pouvant prendre 3 à 5 min pour le vidage et 20 à 30 min pour le lavage). Selon les situations (voirie de moins de 6 m de large, contraintes particulières, nombreux conteneurs à collecter), un décroché dans le trottoir ou un espace matérialisé (marquage au sol, zébras par exemple) sera réalisé, permettant le stationnement du camion-grue durant la collecte ;
- **Sécuriser les opérations de levée** : le point de stationnement choisi ne devra pas conduire le camion à effectuer de marches arrière ou de demi-tours hors zone de retournement correctement dimensionnée ;
- **Protéger le point de stationnement intempestif** des véhicules par des bordures infranchissables et, si besoin, par des bornes, des potelets ou des barrières, placés à une distance minimale de 1 m de l'aplomb des parois extérieures ;
- **Assurer la pérennité des revêtements** : zone de positionnement prévue en voirie lourde et trottoirs où peuvent se poser les stabilisateurs pour l'utilisation de la grue.

II-3-4 Positionnement du camion-grue pour la collecte depuis le domaine privé (exception)

De manière exceptionnelle, Toulouse Métropole pourra réaliser la collecte des conteneurs enterrés en pénétrant sur les voiries privées.

Cette nécessité devra être justifiée et détaillée par le maître d'ouvrage dans sa demande.

Si Toulouse Métropole donne son accord à cette demande, l'ensemble des nécessités techniques décrites aux chapitres [II-3-1](#), [II-3-2](#) et [II-3-3](#) deviendra de la responsabilité du maître d'ouvrage et les réalisations seront faites sous sa direction et à ses frais.

Le demandeur justifiera d'un moyen d'accès aux conteneurs par les services de Toulouse Métropole ou de ses prestataires, mais, dans tous les cas, la collecte devra s'effectuer selon les modalités expressément validées par Toulouse Métropole. D'une manière générale, l'emplacement devra respecter les conditions d'accessibilité détaillées au chapitre VI.

Par le biais de la convention signée avec Toulouse Métropole, le maître d'ouvrage et/ou gestionnaire lui accorde, ainsi qu'à ses prestataires, un droit de passage et d'occupation afin d'assurer la collecte et toute intervention nécessaire.

Des schémas de contraintes d'implantation sont joints en Annexes 2, 3-1 et 3-2.

III – CARACTERISTIQUES DES MOBILIERS ET CHOIX DES MATERIELS

III-1 – CARACTERISTIQUES DES MOBILIERS

Les modèles se composent de deux éléments principaux :

① - Cuvelage en béton armé auto-plaçant, 100 % étanche, monobloc (3-4-5 m³) auquel s'ajoutent une cornière métallique sur le dessus de la cuve et un système de sécurisation du trou lors de l'enlèvement de la cuve acier. Ce cuvelage devra présenter obligatoirement les caractéristiques suivantes :

- * Etanchéité du béton aux infiltrations, interdisant donc tout échange avec le milieu naturel ;
- * Résistance aux effets de la poussée d'Archimède (garantie pour un niveau de nappe phréatique à préciser) ;

- * Possibilité de ferrailage débordant pour coulage d'un anneau d'ancrage béton au pied du cuvelage, en fonction du niveau de la nappe phréatique et des recommandations du fournisseur et du maître d'œuvre ;
- * Zone de rétention des jus en fond de cuve (entre les pieds de support de la cuve acier) ;
- * Equipé d'un cadre métallique sur la partie supérieure de la cuve, présentant un système d'évacuation des eaux de ruissellement vers l'extérieur de celle-ci ;
- * **Equipé d'un système de sécurité, type plateforme**, posé avec le cadre et remontant automatiquement lors du soulèvement du conteneur, muni d'une trappe de visite ou déverrouillable pour les opérations de maintenance, supportant en standard une charge de 150 kg

Des exemples de schémas descriptifs des conteneurs et des principes de mise en place sont joints en Annexe 1.

PRECONISATIONS DE TOULOUSE METROPOLE :

- ➔ **Exiger des garanties du fournisseur / constructeur concernant l'étanchéité.**
- ➔ Recommander l'installation de cuves de 5 m³, y compris en cas de cuves acier de volume inférieur, dans un souci d'adaptation aux évolutions de production (sauf cas de conteneur à verre isolé).
- ➔ Privilégier les systèmes de sécurité de type plateforme, plus adaptés à la collecte et d'entretien plus aisé.

② - **Cuve acier** : conteneur (partie amovible) venant s'insérer dans le cuvelage béton et contenant les déchets ; en acier galvanisé, mécano soudé et riveté, de volume utile 3 à 5 m³.

Composée d'un conteneur surmonté d'une plateforme piétonnière et d'une borne munie d'un orifice d'introduction des déchets ainsi que d'un système de préhension permettant de soulever le conteneur et d'actionner le système de vidage - ouverture du conteneur.

L'ensemble doit présenter un classement de résistance au feu MO et être étanche aux ruissellements extérieurs.

Caractéristiques obligatoires :

- * **Système de préhension : champignon type KINSHOFER FLEX.**
Le système de préhension ne doit pas être masqué, mais accessible directement par la pince de levage. Il doit être muni d'un système anti-rotation ;
- * Système de vidage par gravité après ouverture des portes ;
- * Double-porte galvanisée à chaud en forme de bac pour la rétention des jus résiduels ;
- * Dispositif de guidage / centrage facilitant le repositionnement de la cuve ;
- * Volume à installer par conteneur : **3 m³ ou 4 m³ pour le verre et 5 m³ pour les autres flux ;**
- * Dans le cas des conteneurs à verre, le conteneur devra être insonorisé ;
- * **Plateforme piétonnière**, recouvrant toute la surface supérieure de la cuve et solidaire de celle-ci, **en tôle larmée finition débordante** (ou à recouvrement) à Modèle recommandé par Toulouse Métropole pour des questions de facilité d'entretien. Il est conseillé d'exclure les réservations pour mise en place de revêtement, que ce soit en EPDM (salissant) ou en pavés (trop lourd et fragilisant).
- * **Borne d'introduction des déchets.** C'est la partie émergente du conteneur enterré. Elle est équipée d'un orifice d'introduction des déchets spécifique au type de matériau à collecter (verre, ordures ménagères, emballages, papiers...). Elle est réalisée en matériaux composites ou en tôle acier galvanisé ou bien en inox. Un emplacement est réservé pour la signalétique. Les

caractéristiques obligatoires de la borne sont les suivantes :

↳ L'acier galvanisé est recommandé par Toulouse Métropole ;

- Un revêtement de peinture polyester cuite au four et finition non lisse est recommandé (exemple : aspect martelé) et à fonction anti-graffiti et anti-affichage : le **coloris sera de préférence gris anthracite** (recommandé : RAL 7016 - dans tous les cas, une validation du choix du coloris par Toulouse Métropole est obligatoire) ;

↳ **Orifice d'introduction des Ordures Ménagères :**

- **tambour de 80 à 110 litres, de couleur gris anthracite**, avec système de sécurisation à l'ouverture. L'ouverture pourra être manuelle ou à pédale, pour éviter les chutes dans le conteneur (recommandé par Toulouse Métropole pour des questions d'hygiène et de facilité d'utilisation : manuel et à pédale débroyable) ;
- **dimensions de la borne** : permettant le passage aisé d'un sac de 80 litres plein ;
- absence de gêne au remplissage du conteneur au niveau de la borne à vérifier (passage du système de préhension ou des chaînes d'ouverture au milieu du goulot) ;
- présence d'une trappe « gros producteurs » pouvant servir également de trappe de contrôle, à ouverture à clé (système de clé prisonnière à privilégier) ;

- signalétique apposée en caractère de couleur blanche : « ordures ménagères » ;
- **Orifice d'introduction pour la Collecte Sélective des Emballages et Papiers Recyclables :**
 - **Orifice à clapet rectangulaire ;**
 - Dimensions de l'orifice : 150 x 340 ;
 - Obturation des orifices sans risque de blessure pour les usagers ;
 - Présence d'une trappe « gros producteurs » et d'une trappe de contrôle pouvant être communes, à ouverture par clé (système de clé prisonnière à privilégier) ;
 - **Plastron de couleur jaune** (recommandé : RAL 1018 - dans tous les cas, validation obligatoire du choix de la couleur par Toulouse Métropole) ;
 - Signalétique apposée en caractères de couleur blanche : « emballages et papiers recyclables ».



Orifice d'introduction pour la Collecte du Verre :

- **Orifice rond ;**
- Diamètre minimum de 160 mm ;
- Obturation des orifices sans risque de blessure pour les usagers ;
- Présence d'une trappe « gros producteurs » et d'une trappe de contrôle pouvant être communes, à ouverture par clé (système de clé prisonnière à privilégier) ;

- **Plastron de couleur vert** (recommandé : RAL- dans tous les cas, validation obligatoire du choix de la couleur par Toulouse Métropole) ;
- Signalétique apposée en caractères de couleur blanche : « Verre ».

III-2 – CHOIX DU MATERIEL

D'une manière générale, il importe de veiller à la qualité des matériaux et conditions offertes pour un entretien le plus aisé possible.

Qualité de matériaux :

- Qualité du béton (épaisseur, ferrailage, étanchéité...) et de l'acier ;
- Stabilité des couleurs aux UV et dans le temps ;
- Bonne résistance au vandalisme et agents agressifs ;
- Résistance de la cuve acier aux chocs ;
- Résistance au feu (classement M0) et limitation des émanations et de leur toxicité ;

Facilité d'entretien et de maintenance :

- Liée à la nature et à la finition des surfaces. Le fournisseur devra indiquer tout moyen ou dispositif permettant et/ou facilitant les interventions de nettoyage et de maintenance des matériels (cuves acier, borne et cuvelage béton) ;
- Liée à l'assemblage des différents éléments, leur nature et leur ergonomie.

PRECONISATIONS DE TOULOUSE METROPOLE :

- **Système de préhension retenu par Toulouse Métropole à respecter absolument : champignon type KINSHOFER FLEX anti-rotation, fixe, à l'extérieur de l'émergence ;**
- **Cuve acier avec système de guidage / centrage ;**
- **Seules seront installées des cuves acier de 5 m³ pour les ordures ménagères et les emballages, au regard des faibles écarts de prix, ce pour un meilleur confort d'utilisation et une plus grande souplesse de collecte (absorption des jours fériés et autres décalages dans le rythme de collecte) ;**
- **Revêtement en tôle d'acier larmée et débordant à privilégier pour un entretien facilité ;**
- **Couleur des plastrons des orifices à respecter absolument, qu'il s'agisse des codes couleurs déchets ou des intitulés de la signalétique déchets, indispensable pour la communication des bonnes consignes de tri ;**
- **Tailles des avaloirs à respecter absolument, pour une bonne utilisation des matériels ; bornes OMR à ouverture à pédale débrayable à privilégier ;**
- **Présence obligatoire des trappes « gros producteurs » et/ou trappes de contrôle**

En tout état de cause, le choix du modèle devra respecter a minima la norme NF EN 13 071 et s'intégrer dans le paysage urbain, en harmonie avec ceux déjà installés à l'intérieur du périmètre concerné.

La validation par Toulouse Métropole du modèle de matériel retenu par l'opérateur est impérative préalablement à l'acquisition.

En cas de refus motivé de la proposition par Toulouse Métropole, l'opérateur sera tenu de faire une nouvelle proposition.

Toulouse Métropole fournira les autocollants de consignes de tri et

d'identification à apposer sur les bornes.

IV – DIMENSIONNEMENT

IV-1 – REGLES DE CALCUL / DOTATION

La production moyenne journalière de déchets à prendre en compte pour le calcul des volumes de conteneurs à mettre en place, en l'état actuel des consignes de tri, est de :

- ⇒ 4,5 l/jour/habitant pour les **ordures ménagères** collectées en C1 ;
- ⇒ 2,5 l/jour/habitant pour les **recyclables secs hors verre** collectés en C0,5.

Pour le **verre**, on comptera environ 1 conteneur pour 400 habitants, en considérant qu'un conteneur devra desservir au moins 200 habitants.

Il est à noter que les productions journalières pourront être amenées à évoluer avec l'extension des consignes de tri à l'ensemble des plastiques et la construction d'un nouveau centre de tri.

Pour rappel, comme le prévoit le Règlement de Collecte, toute résidence desservie ou non en conteneurs enterrés, doit disposer d'un local de stockage pour les encombrants.

IV-2 – DISPOSITION / IMPLANTATION

- Chaque point de collecte comportera au minimum un conteneur enterré pour les Ordures Ménagères Résiduelles et un conteneur enterré pour les emballages et papiers ;
- Un point de collecte ne pourra pas regrouper plus de 6 conteneurs ;
- Un point de collecte concerne obligatoirement une seule résidence identifiée avec un gestionnaire (pas de point partagé entre plusieurs résidences) ;

- A partir de 160 logements, il est indispensable de prévoir un conteneur à verre ;
- Si le site est constitué de plusieurs conteneurs enterrés, ils sont à positionner en linéaire, parallèlement à la voirie ou éventuellement sur deux lignes, selon les schémas fournis en Annexe 3.2.

IV-3 – CARACTERISTIQUES DIMENSIONNELLES DE LA FOUILLE

Des schémas de principes des matériels et de leur implantation sont joints en Annexes 1, 2, 3-1 et 3-2.

Les dimensions à prévoir pour un conteneur ou plusieurs et les affouillements sont donnés en Annexe 3. Ces données sont indicatives et dépendront du fournisseur et du modèle retenu ; elles seront à vérifier avec le fournisseur retenu par le maître d'ouvrage.

On peut cependant considérer pour la fouille une profondeur maximale de 3 mètres, et un encombrement à prévoir de 3,00 x 3,00 mètres.

Dans le cas d'implantation de conteneurs juxtaposés, il convient bien évidemment de multiplier les cotes de la fouille précisées ci-dessus par le nombre de conteneurs, tout en intégrant les données liées aux consignes d'implantation (distance entre les conteneurs...), toujours en Annexe 3-2.

Les prescriptions techniques relatives à l'implantation des conteneurs sont détaillées au chapitre V « Consignes d'implantation ».

V – CONTRAINTES TECHNIQUES DE MISE EN OEUVRE

V-1 – MODALITES ET CONSIGNES D'IMPLANTATION

L'emplacement des conteneurs enterrés doit répondre aux critères d'implantation suivants :

- **Strict respect du cahier des charges du fournisseur**, lequel devra avoir dispensé une formation ou une assistance technique *a minima* et visé le PV de réception ;
- **Bonne intégration dans le projet d'ensemble**, avec nécessité de bien prendre en compte les **côtes du terrain fini** (aménageur) pour un raccordement cohérent, sans risquer de compromettre l'accessibilité piéton pour les usagers ;
- **Prise en compte des contraintes du terrain d'implantation** pour ce qui est de :
 - Des réseaux souterrains, pour ne pas se situer dessus, sauf dispositions particulières. Il est de la responsabilité du maître d'ouvrage de contrôler l'existence de réseaux enterrés et d'établir les DICT nécessaires. Les aménagements et éventuels dévoiements sont à la charge du maître d'ouvrage ;
 - La poussée d'Archimède, avec calculs pour déterminer les besoins éventuels en lestage des cuves béton, conformément aux prescriptions du fournisseur ;
 - Les contraintes liées au trafic routier sur la voie à proximité, en fonction de la distance aux conteneurs ;
 - La nappe phréatique avec laquelle les jus éventuellement contenus dans la cuve béton ne

doivent avoir aucun échange à nécessité de **garantie concernant l'étanchéité des cuves béton** ;

- La gestion des eaux de ruissellement, avec *a minima* le respect des prescriptions suivantes :
 - Respect du schéma de principe de pose du fournisseur à contrôler en ce qui concerne le contact entre le matériau drainant et le cadre métallique posé sur le cuvelage béton et qui a pour fonction de permettre l'évacuation des eaux de ruissellement vers l'extérieur du cuvelage. Ainsi, **l'enrobé de finition ne devra en aucun cas obturer le système d'évacuation des eaux du cadre** ;
 - Espacement des cuves minimum de 20 cm (maximum 40 cm), comme spécifié en annexe 3-2 ;

V-2 – RECEPTION ET MISE EN SERVICE

La mise en service des conteneurs se fait après réception des équipements à organiser par l'opérateur/porteur de projet en présence d'un représentant de la collectivité et du prestataire de collecte qui assurera le levage des conteneurs.

Préalablement à la réception, les conteneurs installés doivent être fermés aux usagers (blocage mécanique des trappes, filmage ou bâchage des émergences) et les clés des trappes de visite fournies avec le matériel retirées et stockées par l'entreprise de travaux ou l'opérateur.

La réception ne pourra se faire qu'aux conditions suivantes :

- La collectivité doit être informée au moins 15 jours avant la date souhaitée de mise en service ;
- Les travaux des abords doivent être terminés de façon à permettre aux usagers un accès aux équipements dans des conditions normales ;

- Les travaux de voiries doivent être finalisés (revêtement) afin de permettre au véhicule de collecte d'accéder en toute sécurité et sans risque d'endommager le matériel.

Le représentant de la collectivité ne peut faire d'observations qu'au maître d'ouvrage. Celui-ci établit le procès-verbal de réception des équipements en travaux dont il transmet une copie à Toulouse Métropole et par lequel il assurera avoir respecté de façon stricte le cahier des charges du fournisseur et œuvré dans les règles de l'art, garantissant ainsi la collectivité qui assurera ensuite l'exploitation des équipements contre tout vice et dysfonctionnement.

En cas de réserves, la mise en service des conteneurs ne pourra se faire tant que celles-ci ne seront pas levées.

Le procès-verbal de prise en exploitation est établi lors de la réception : il indique la date de mise en service des conteneurs (modèle en annexe 5 de la convention).

VI – CONDITIONS D'ACCES - VOIRIES

L'implantation des conteneurs ne sera possible que si toutes les conditions sont réunies pour pouvoir en assurer la collecte. Pour ce faire, la voirie devra respecter les caractéristiques obligatoires suivantes afin de permettre l'accès des véhicules de collecte :

- De manière générale, **les voies de desserte doivent impérativement respecter les prescriptions des services de collecte** (conformément au Cahier des prescriptions pour le classement des voies privées) **pour le passage d'un véhicule d'un PTAC de 26 tonnes**, et notamment, en matière de **largeur de voies** :
 - La largeur de la chaussée hors stationnement doit être **au minimum** de :
 - **5,20 m** dans le cas d'une voie à double-sens ;
 - **3,20 m** pour une voie à sens unique.
 - Si besoin, des voies d'insertion seront réalisées pour fluidifier la circulation (cf. schéma en article II-2 de l'Annexe 2 du [Règlement du Service public de Gestion des Déchets](#)) ;
 - De plus, le véhicule de collecte des conteneurs enterrés est amené par l'utilisation de la grue, et en fonction de la charge levée, à déployer des béquilles de stabilisation. Ces béquilles déployées complètement peuvent porter l'emprise au sol du véhicule à 4 mètres en largeur.
- **Pente** maximale de 12 % en l'absence d'arrêt pour collecter et 8 % si arrêts pour collecter ;
- **Girations - Sens de circulation** : il conviendra de respecter les préconisations de la **Recommandation R 437**

de la **CNAMTS** relative à la collecte des déchets ménagers et assimilés, dont, notamment, « la suppression du recours à la marche arrière, qui constitue un mode de fonctionnement anormal sauf en cas de manœuvre de repositionnement », et l'« interdiction de la collecte bilatérale sauf dans des cas très exceptionnels où tout dépassement ou croisement avec un véhicule tiers n'est pas possible ». Pour ce faire, il conviendra entre autres de prévoir :

- De bien respecter le sens de circulation ;
 - Dans le cas d'une voie en impasse, **une aire de retournement d'un diamètre extérieur minimal de 22 mètres**, hors tout aménagement intérieur (cf. [RSPGD](#) annexe 2 schéma article III-2) ;
 - Des rayons de courbure et des largeurs suffisants dans les virages afin que les camions de collecte puissent circuler sans manœuvre. Pour cela, des simulations devront être fournies dans le cadre du projet, faites à partir du gabarit indiqué au [RSPGD](#). Des essais en réel avant l'implantation des bordures et mobiliers urbains pourront être nécessaires.
- **Stationnement gênant :**
 - Veiller à l'absence totale de stationnement devant les conteneurs et au dégagement complet de la voie d'accès ;
 - En cas de risque important de stationnement intempestif au droit du point de collecte et sur toute sa longueur, la voie sera physiquement délimitée par des bordures infranchissables ou un séparateur de façon à ce qu'aucun véhicule ne puisse stationner sans blocage complet de la circulation et des manœuvres de collecte, ou par

tout autre dispositif approprié et validé par Toulouse Métropole ;

- Lorsque le risque de stationnement intempestif nécessite un rétrécissement physiquement marqué de la chaussée, au droit de plusieurs points de collecte rapprochés, il est nécessaire de prévoir une contre-allée ;
 - Le gestionnaire s'engagera à interdire le stationnement sur les aires réservées aux manœuvres du véhicule et à faire respecter cette interdiction.
- **Autres prescriptions :**
 - Chaussée supportant une charge maximale de 13 tonnes par essieu ;
 - Hauteur minimale libre de passage pour le véhicule : 4,20 m (attention aux passages couverts, porches et ponts présents sur le cheminement du véhicule) ;
 - Conformité des ralentisseurs (décret n° 94-447 du 27 mai 1994 et norme - 98-300 concernant les ralentisseurs routiers).

L'Annexe 4 présente la mise en œuvre des conteneurs ainsi qu'une séquence de collecte.

VII – PROCEDURES A SUIVRE - ENGAGEMENTS

VII-1 – ENGAGEMENTS

Toute implantation de conteneurs enterrés nécessite au préalable l'engagement des aménageurs et promoteurs à veiller à ce que les bailleurs, les régies d'immeubles ou les propriétaires s'engagent à leur tour à :

- assurer en permanence le libre accès du camion de collecte ;

- s'assurer du respect des conditions de vidage des conteneurs enterrés ;

- assurer l'entretien des équipements et de leurs abords tel que défini dans la convention.

Pour ce faire, l'aménageur ou promoteur veillera à intégrer toutes les contraintes mentionnées au présent cahier des charges dans ses règlements et propres cahiers des charges et à porter à la connaissance des futurs gestionnaires les responsabilités qu'implique pour eux la mise en œuvre de ces équipements.

La formalisation de cet engagement se fait lors du montage du projet et en amont de sa validation par le biais de la **convention de mise en œuvre et d'exploitation** qu'il signera avec Toulouse Métropole. Cette convention fixe les conditions juridiques, techniques et financières de la mise en œuvre des conteneurs enterrés pour la collecte des déchets ménagers et assimilés.

Pour ce faire, il appartiendra à l'aménageur qui vend le lot et au promoteur qui remet l'opération en gestion d'informer la collectivité du changement d'interlocuteur et de porter à la connaissance du nouveau gestionnaire la convention, les obligations contenues dans celle-ci lui étant alors transférées pour sa durée résiduelle.

VII-2 – CONDITIONS DE GESTION ET DE RENOUELEMENT

La convention d'exploitation fixe les responsabilités des différents acteurs, et notamment :

A la charge du propriétaire des équipements

- Lavage et maintenance préventive
- Réparations
- Renouvellement des équipements (hors travaux)

Du ressort du gestionnaire

- Entretien des abords (enlèvement des dépôts de déchets)
- Nettoyage plateforme et émergence

VII-3 – PROCEDURE A SUIVRE

Afin de faciliter l'examen des projets et placer les décisions dans les meilleures conditions, l'opérateur / porteur du projet devra suivre la procédure exposée en annexe 5.

Il conviendra que s'établisse au plus tôt un contact entre le porteur du projet et les services de Toulouse Métropole. Pour cela, l'opérateur fournira les nom et coordonnées de son référent sur le projet.

Les personnes référentes des services de Toulouse Métropole sur ces dossiers sont listées en annexe 5.

Toute décision d'implantation doit faire l'objet d'une approbation écrite de la part de Toulouse Métropole, sur la base de la présentation du projet comprenant toute donnée nécessaire à l'examen du dossier et selon les étapes décrites dans le logigramme en page suivante.

Pour cela, le porteur de projet fournira les pièces listées ci-dessous :

➤ un plan de composition du projet (fiche descriptive du projet) avec :

- les nombre et type de logements ainsi que leur répartition à l'intérieur du projet (par bâtiment, par tranche, par cage d'escalier...), afin de calculer les volumes de stockage nécessaires ;

- le positionnement des entrées de hall, garages ou parkings ainsi que les principaux cheminements piétons.

➤ un plan détaillé du positionnement des mobiliers sur le domaine privé (ou public en cas d'impossibilité) qui respecte les contraintes d'implantation définies par Toulouse Métropole (fiche descriptive des équipements) ;

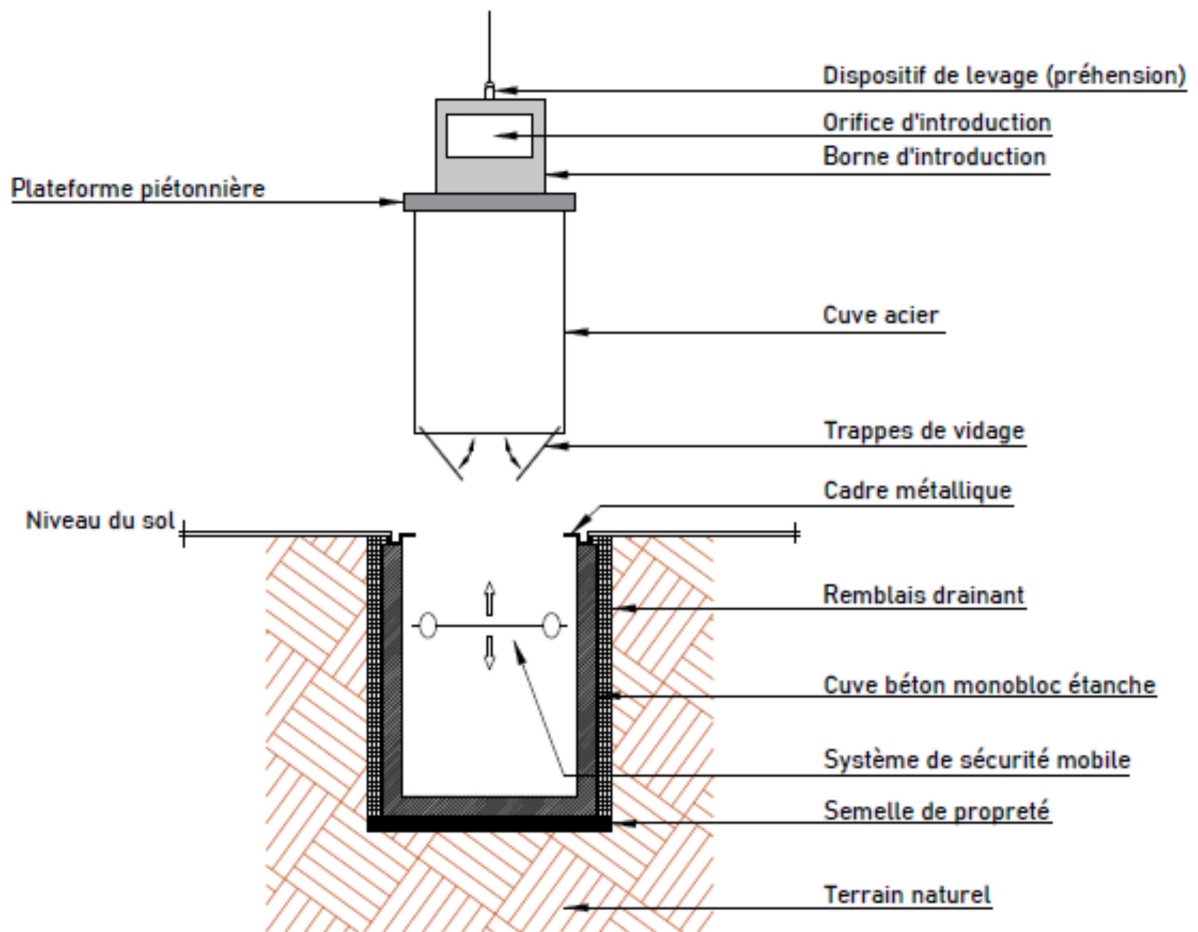
➤ tous les plans de voirie pour accéder aux points de collecte, ainsi que les simulations de girations nécessaires à l'étude.

Aucune validation ne sera accordée sans réception de ces documents.

ANNEXES

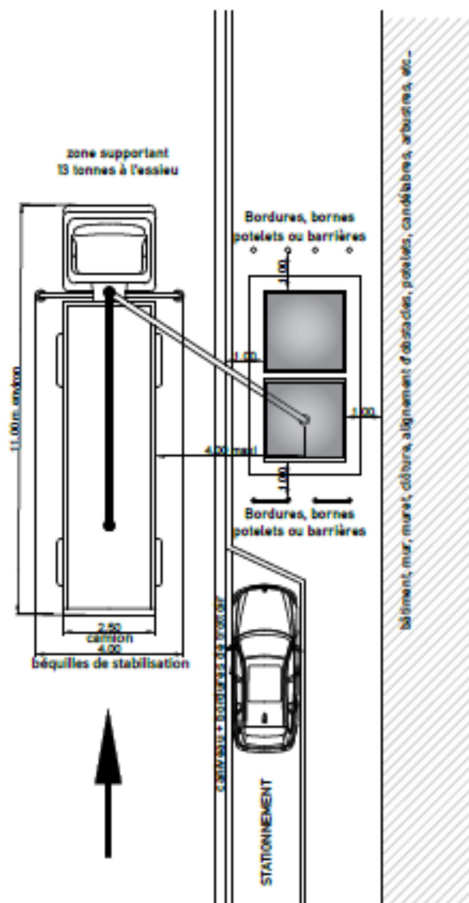
- Annexe 1 – Schéma descriptif d'un conteneur enterré
- Annexe 2 – Schémas des contraintes de collecte
- Annexe 3-1 – Schéma de principe pour l'installation de conteneur enterré
- Annexe 3-2 – Exemples de schémas d'implantation de groupes de conteneurs
- Annexe 4 – Mise en œuvre des conteneurs enterrés
- Annexe 5 – Référents de Toulouse Métropole et Fiche de rappel de la procédure

Annexe 1 - Schéma descriptif d'un conteneur enterré

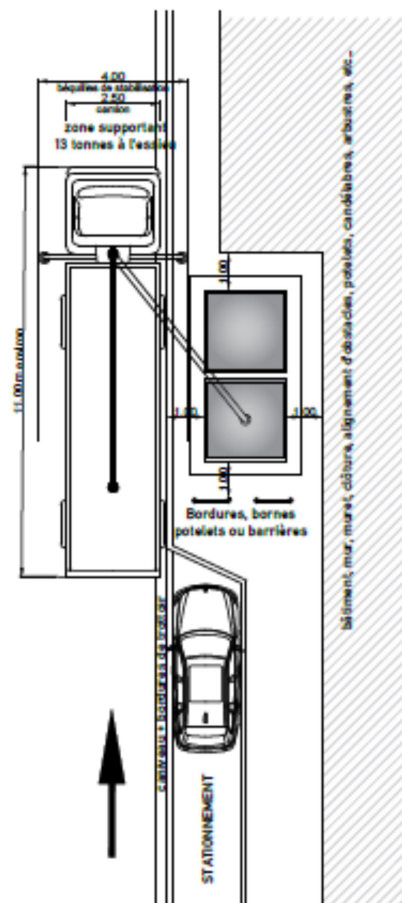


Annexe 2 – Schémas des contraintes de collecte

CONFIGURATION CLASSIQUE

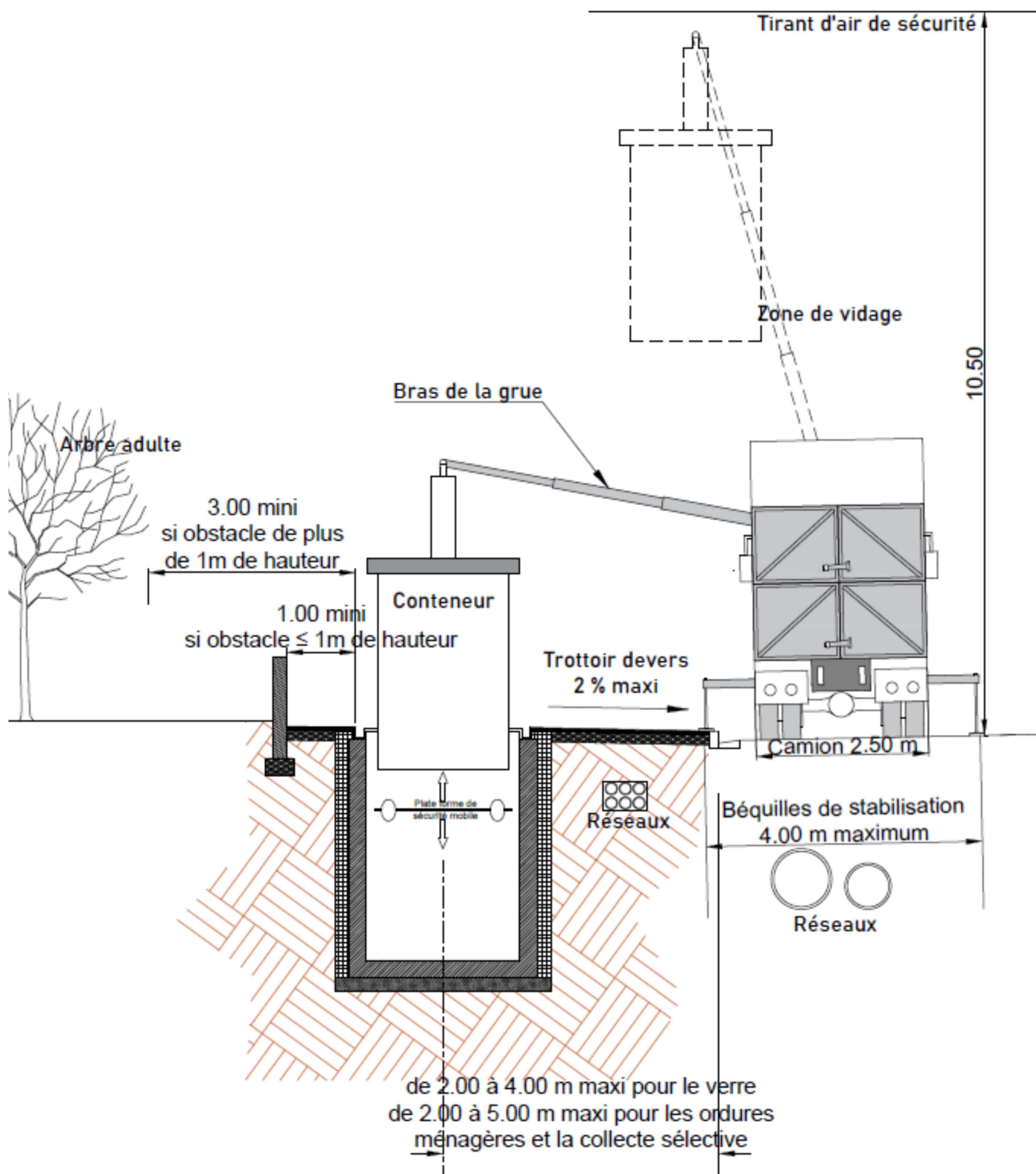


*CONFIGURATION EXCEPTIONNELLE
VOIE ÉTROITE



*Lorsque la collecte doit s'effectuer sur des voies dont la largeur ne permet pas le déploiement des béquilles de stabilisation sur la chaussée (exemple : largeur de voie de 3,50 m), les béquilles pourront reposer sur le trottoir dans la mesure où celui-ci peut en supporter la charge et où il pourra être respecté les distances minimales nécessaires à la manipulation de la grue et au soulèvement du conteneur ; à savoir, un minimum de 1,00 m entre le bord du conteneur et le bord du véhicule.

Annexe 3-1 - Schéma de principe pour l'installation de conteneur enterré

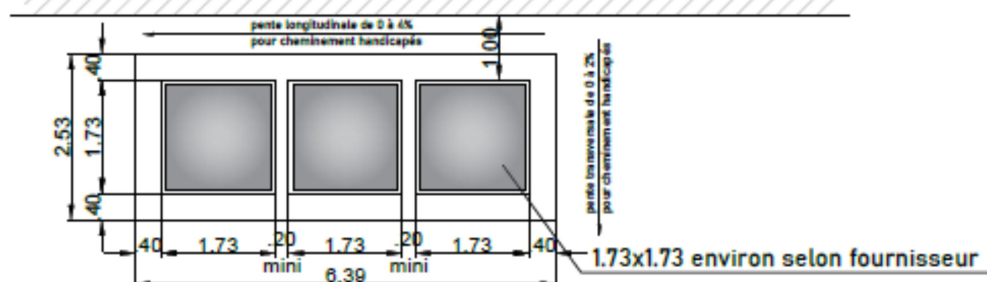


Annexe 3-2 - Exemples de schéma d'implantation de groupes de conteneurs

EXEMPLE 1

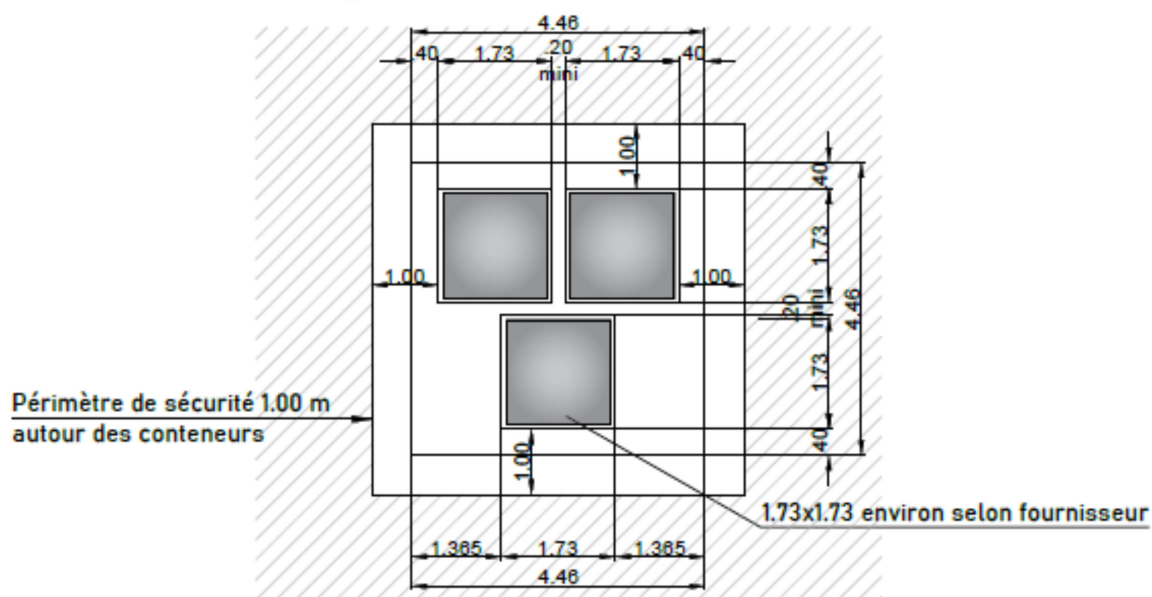
Dimensions d'une fouille pour recevoir 3 conteneurs en ligne

bâtiment, mur, muret, clôture, alignement d'obstacles, potelets, candélabres, arbustes, etc...



EXEMPLE 2

Dimensions d'une fouille pour recevoir 3 conteneurs en carré



Pentes maximales à respecter pour conformité avec les règlements d'accessibilité aux personnes handicapées :
 Pentes longitudinales de 0 à 4%, pentes transversales de 0 à 2%
 Pentes de 6% maximum hors cheminement handicapés.

Longueur de 3,00 m dans le cas d'une colonne isolée
 Longueur à prévoir de 2,50 m dans le cas de plusieurs colonnes

NB : Côtes minimales à respecter pour une bonne gestion des eaux de ruissellement et éviter les écoulements à l'intérieur des conteneurs

Annexe 4 – Mise en œuvre des conteneurs enterrés

1 – Exemples de sites de conteneurs enterrés



2 – Mode opératoire de la mise en place de conteneurs enterrés

2-1 Préparation du fond de fouille :

Afin de procéder de manière efficace sur les chantiers de pose de conteneurs enterrés, nos équipes ont formalisé les étapes et les actions à mettre en œuvre pour optimiser le chantier.

La dimension du fond de fouille dépend :

- Du volume du conteneur
- Du nombre de conteneurs mis dans le même fond de fouille

Procédure :

- 1 - Creuser un fond de fouille aux dimensions préconisées.



- 2 – Mettre dans le fond de celui-ci, 10 cm de gravier drainant, pour obtenir la cote de la fosse finie.



- 3 – Le fond doit être parfaitement réglé et de niveau

2-2 – Mise en place du béton

2-2-1 Décharger le béton à l'aide des inserts qui se trouvent aux quatre coins des éléments, dans lesquels on visse des anneaux sertis, fournis à la livraison.



2-2-2- Les éléments sont positionnés dans le fond de fouille. On doit vérifier qu'ils sont de niveau, seuls ou deux à deux suivant la disposition prévue.



Cette opération est déterminante dans le résultat final, un béton mal posé peut entraîner, après coup, des problèmes de fonctionnement ou d'entrée d'eau.

2-3– Montage du cadre *selon modèle*

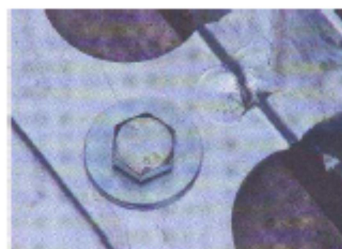
2-3-1 Mettre en place les contrepoids sur le fond de la cuve et les positionner sur les deux plots rehaussés du fond de cuve.



2-3-2 Mettre en place le cadre recouvrant le béton.



2-3-3 Visser le cadre sur le béton à l'aide des vis prévues à cet effet.



2-3-4 Mise en place des tubes qui serviront de glissières pour les contrepoids.



Lors de la mise en place des tubes (dès l'insertion des ces derniers), insérer le support guide de la plate forme de sécurité.



Ebavurer le trou de fixation tube sur cadre.



Après la mise en place des tubes, verrouiller l'assemblage par l'insertion de la goupille type mécanindus.
Suite 2-3 Mise en place des tubes qui serviront de glissières pour les contrepoids.



Vérifier le serrage du cadre sur l'ensemble du pourtour.



Accrocher les câbles de la plate-forme aux extrémités des contrepoids posés initialement au fond sur les plots béton.



Laisser tomber les contrepoids, la plate-forme de sécurité peut-être montée sur ces supports guides.

2-4 Mise en place de la plate-forme de sécurité

selon modèle

La plate-forme doit être positionnée sur les supports qui se trouvent aux quatre coins du cadre. Une fois en place, la plate-forme est fixée à l'aide des vis prévues à cet effet.



Supports



2-5 Pose du conteneur



3 – Séquence de collecte de conteneurs enterrés



Annexe 5 - Référents de Toulouse Métropole et Fiche de rappel de la procédure

Instructions des projets urbains DUCP

NORD

Olivier GESTA : 06.85.23.07.14
05.81.91.78.37

CENTRE

Xavier DUREL : 06.11.80.83.37
05.61.22.32.45

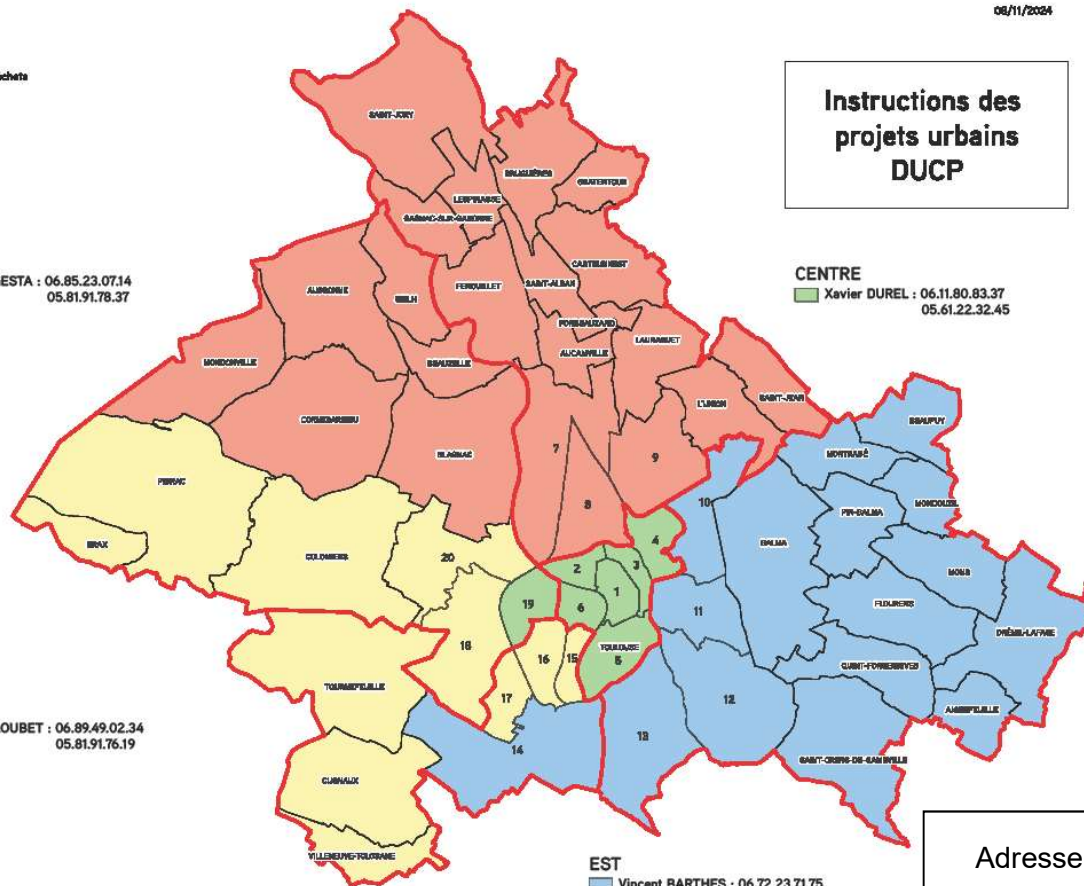
OUEST

Hélène LOUBET : 06.89.49.02.34
05.81.91.76.19

EST

Vincent BARTHES : 06.72.23.71.75
05.67.73.88.51

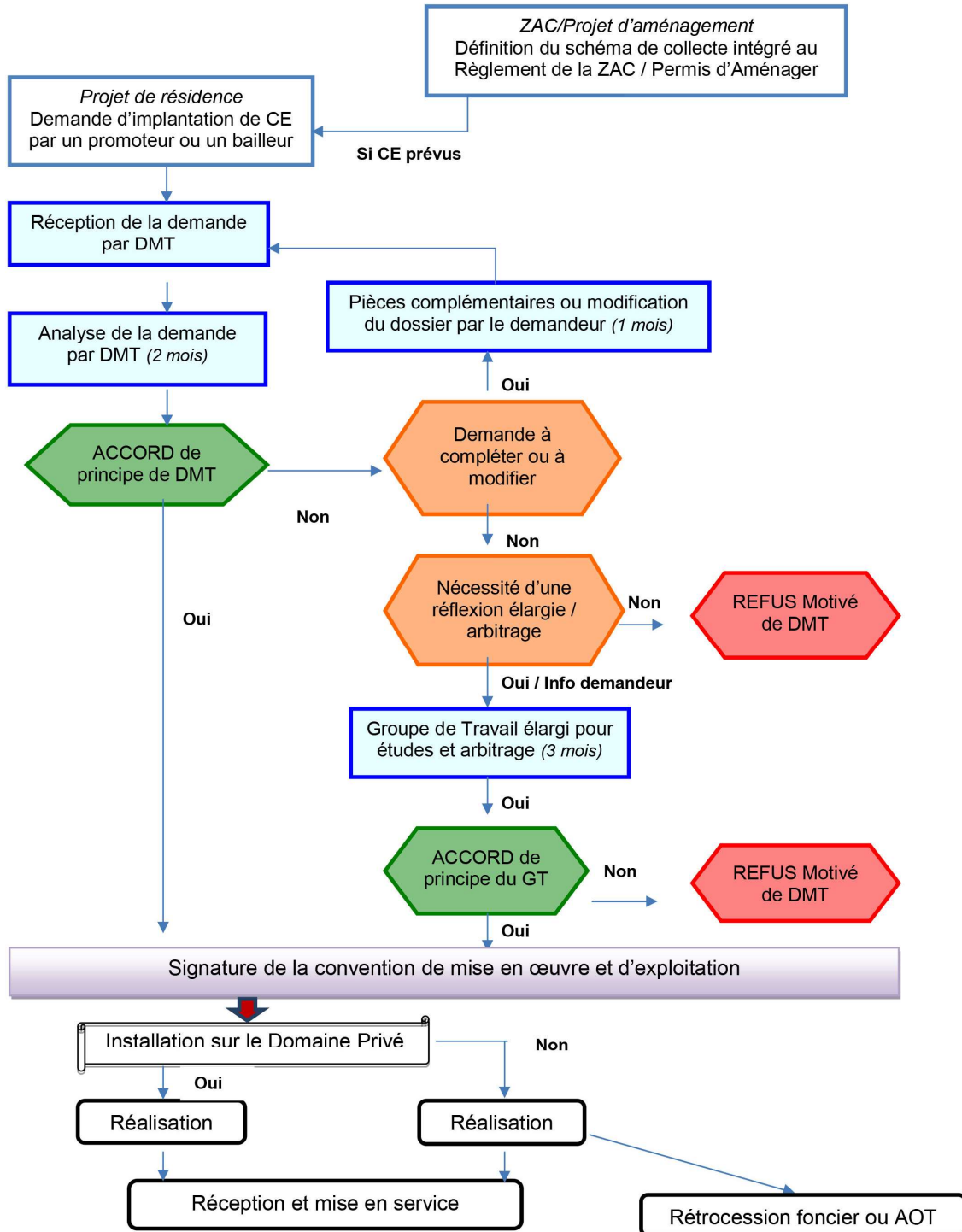
Limites PROXIMA 2024



Adresse générique de contact pour toute question touchant aux conteneurs en point d'apport volontaire : pavdppd@toulouse-metropole.fr

Au cœur de votre quotidien

**PHASE D'INSTRUCTION D'UN PROJET DE CONTENEUR ENTERRE (CE) =
Pré-Instruction d'urbanisme**



Compostage en gestion collective

Préconisations pour l'aménagement d'un site de compostage partagé et cadre d'intervention

TABLE DES MATIERES

Préambule	2
A. Les préalables pour favoriser la faisabilité et la pérennisation d'une opération de compostage collectif.....	3
B. Les préconisations en matière d'emplacement et d'aménagement de site	4
1. L'emplacement et le positionnement.....	4
2. Dimensionnement de l'aire compostage.....	4
3. Accessibilité et signalétique:	5
C. Prérequis pour réserver et bénéficier d'un accompagnement	6
1. Le niveau d'accompagnement.....	6
2. Comment établir une demande ?	7
D. Modalités d'accompagnement des projets de compostage collectif dans les résidences	8
1. Diagnostic de faisabilité.....	8
2. Préparer l'installation du site de compostage.....	9
3. L'installation du composteur	9
4. Le soutien aux référents	10

A. LES PREALABLES POUR FAVORISER LA FAISABILITE ET LA PERENNISATION D'UNE OPERATION DE COMPOSTAGE COLLECTIF

Les facteurs de réussite pour la mise en œuvre d'un projet de compostage partagé sont les suivants :

- Une **mobilisation des résidents** en amont de l'opération sur les enjeux (écologiques, sociaux, économiques) de cette opération,
- La **présence et l'implication de personnes référentes** sur place (2 au minimum), chargées de la bonne marche de l'opération (*accompagnement dans la durée des ménages participants, conseils, rappel et respect des consignes de compostage, suivi du processus, communication interne et externe*) ;
- Une **formation continue sur la pratique du compostage apportée aux référents**, afin d'accompagner la démarche et de favoriser un suivi régulier du processus du compostage, qui permettra in fine de limiter toute nuisance de fonctionnement (odeurs, moucheron, mauvaise décomposition...);
- une **formation sur la pratique du compostage à destination des foyers** participants au démarrage de l'opération ;
- Un **suivi et une évaluation** du projet avec les ménages participants et la mise en lien si possible avec un réseau de référents présents sur le territoire de Toulouse métropole.

Spécifications pour les nouvelles constructions

- Dans les nouveaux programmes d'aménagement, Toulouse Métropole préconise de prévoir un emplacement afin de mettre en place un ou plusieurs équipements en compostage partagé (cf. partie B. LES PRECONISATIONS EN MATIERE D'EMPLACEMENT ET D'AMENAGEMENT DE SITE).
- Il sera nécessaire pour les gestionnaires de l'immeuble de se rapprocher de la collectivité pour mettre en place le programme d'accompagnement prévu pour le compostage en pied d'immeuble (cf. partie D. MODALITES D'ACCOMPAGNEMENT).
- Conditions à réunir : participation d'un groupe d'habitants motivés et de deux personnes volontaires a minima pour devenir « référents » de l'immeuble et coordonner la gestion collective du site

- Cet espace doit pouvoir être évolutif en fonction du nombre potentiel de participants ;
- Devant chaque composteur, un espace suffisant (plus d'1 mètre) devra être pris en compte pour les besoins d'accès par les particuliers, pour la réalisation du brassage ou faciliter l'accessibilité par une brouette ou autre matériel.

Le tableau ci-dessous apporte quelques indications sur la superficie à prévoir en fonction du nombre de foyers participants :

Nbre de foyers participants	>10 à 20 foyers (de 22 à 44 personnes)	>20 à 30 foyers (de 44 à 66 personnes)	>30 à 40 ***foyers (> 66 à 88 personnes)
Nbre de composteurs de 600L ou de 800L* + Réserve** de BRUN (végétaux structurants type broyat, feuilles...)	2 composteurs = 1 bac d'apport +1 bac de maturation + réserve de BRUN	3 composteurs = 1 bac d'apports +2 bacs de maturation + réserve de BRUN	4 composteurs = 1 bac d'apports +3 bacs de maturation + réserve de BRUN
Surface en m ² (surface bacs + espace pour vidage et transfert)	5 m ² min	10 m ² min	15 m ² min

*Tailles du 600 L = L 91cm x l 100 cm x H 81 cm et du 800 L = L 100 cm x l 100 cm x H 81 cm

** : prévoir une auto-fabrication de cette réserve : peut être contenue entre les 2 bacs et fermée devant et derrière par un grillage ou autre (à laisser ouverte, sans couvercle)

*** : au-delà, créer un 2ème site

Il apparaît nécessaire d'anticiper en amont sur la possibilité de faire évoluer l'aire de compostage.

3. Accessibilité et signalétique:

Sont à privilégier :

- Un **cheminement piétonnier praticable** toute l'année (petit cheminement en dur, ou de type pas japonais ou cheminement recouvert de broyat ou mulch) ;
- Un **accès facile** si l'apport de broyat se fait par le prestataire d'entretien ;
- Un **point signalétique et un panneau** pour apposer les consignes et les contacts des référents a minima, ainsi que d'autres informations relatives à la gestion du site;

- **Recenser à minima 10 foyers participants pour bénéficier d'un accompagnement sur site.** Parallèlement, tous les référents de sites pourront bénéficier de formations (initiation et référent de site de compostage) dispensées selon le référentiel ADEME ;
- Identifier deux référents (2 jusqu'à 20 foyers participants puis un de plus par tranche de 10 foyers supplémentaires), en tant que coordinateurs de la gestion globale et interlocuteurs de Toulouse Métropole,
- Disposer d'un accord de principe du conseil syndical ou du bailleur de la résidence pour bénéficier d'une visite diagnostic et d'un accord écrit avant l'installation du site ;
- Installer les composteurs sur le domaine privé et disposer d'un espace suffisant enherbé ou en pleine terre (5 m²) ;
- S'engager à utiliser le compost produit sur place ;
- Une organisation collective sera à définir en nommant des référents-actions permettant d'engager un maximum de personnes dans la gestion de l'opération compostage.
- Enfin, la **participation aux formations** constitue une condition préalable pour au moins un référent du site

2. Comment établir une demande ?

⇒ *Présenter son projet en renseignant le formulaire en ligne : <https://tm.eservices.toulouse-metropole.fr>*

A réception, un **niveau d'accompagnement sera défini en fonction du nombre total de logements et du nombre potentiel de participants.**

Si le projet compte plus de 10 foyers, avec un premier accord de principe du conseil syndical de la copropriété ou du bailleur, une visite diagnostic par téléphone ou sur site sera proposée. L'objectif est de valider la faisabilité du projet, faciliter la mobilisation des résidents et de préparer l'installation du site. Si la faisabilité du projet est confirmée, un bulletin de réservation sera alors transmis, qui devra attester du nombre de foyers participants, de l'accord du gestionnaire et de l'identification de référents.

Si le projet compte moins de 10 foyers, les porteurs du projet pourront **dans le cadre d'une gestion autonome**, réserver un composteur auprès de notre service et bénéficier de formations et du réseau d'échanges des référents de la Métropole.

Une coordination est à mener avec le service d'entretien ou les référents techniques permanents de la résidence pour définir les modalités d'approvisionnement de la réserve de végétaux à installer à côté du composteur. Cette réserve de broyat est à réaliser par les services techniques. A noter que dans le cadre de projet de compostage collectif avec une participation de plus de 30 foyers, du broyat en mélange à des feuilles est préconisé.

- Conseiller si nécessaire sur **l'emplacement des composteurs** ;
- Conseiller sur la **capacité du ou des composteur(s)** nécessaires.

2. Préparer l'installation du site de compostage

⇒ **Le bordereau de réservation est à renseigner et à signer, accompagné du paiement (ou virement). A réception, une quittance de paiement est envoyée.**

Ce bordereau permet :

- d'identifier les **référents coordinateurs** demandés a minima dans le cadre du suivi de cette opération ;
- de valider l'accord du gestionnaire de la résidence, signataire de ce bordereau et du nom des **référents permanents rattachés à l'opération du site.**
- d'attester de l'implication a minima de **10 foyers** pour participer à cette opération ;
- d'établir le **choix des composteurs** en lien avec les conclusions rendues dans le diagnostic : 4 capacités de composteurs en bois sont proposées : 300L et 400 L (15 €) et 600 L en bois (25 €) et 800 L (50 €).

3. L'installation du composteur

a. Le rendez-vous préalable

Une fois le paiement engagé auprès de Toulouse Métropole, les référents-coordonateurs pourront contacter Humus & Associés afin de convenir d'un rendez-vous.

b. Préparer l'installation

CF. document d'information : "LES CLES DE L'INSTALLATION" pour préparer l'organisation matérielle.

Enfin, pour récupérer du broyat auprès de Toulouse Métropole, en vue du démarrage de l'installation, il sera nécessaire de convenir d'un rendez-vous préalable auprès du service Déchets et Moyens Techniques de Toulouse Métropole via l'adresse compostage@toulouse-metropole.fr